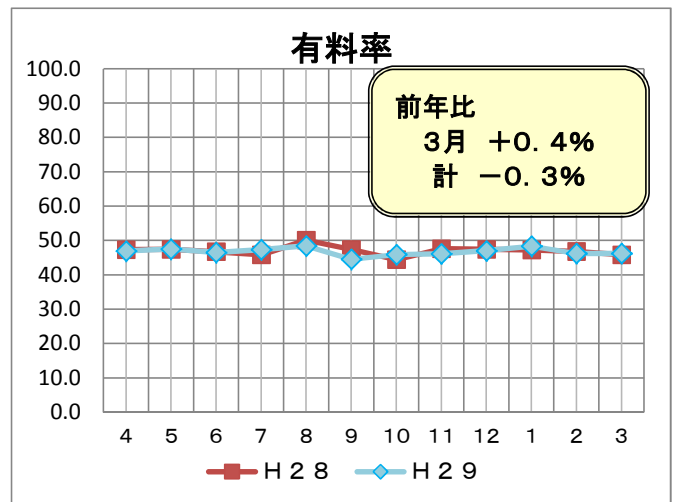
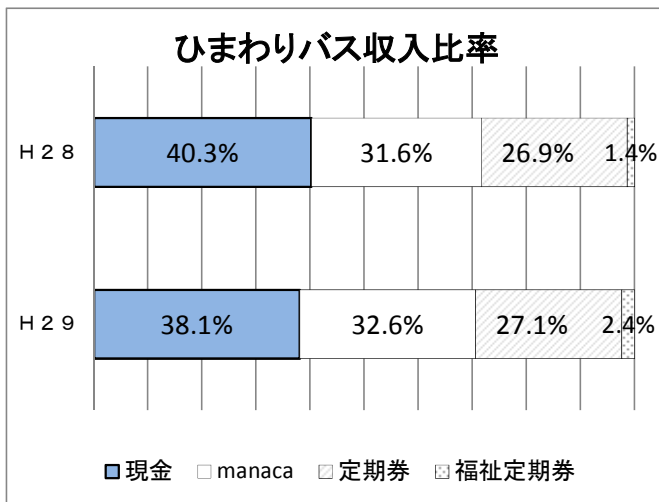
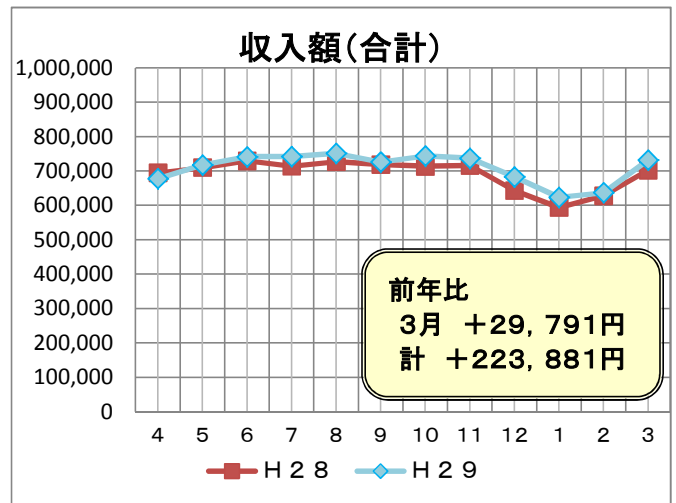
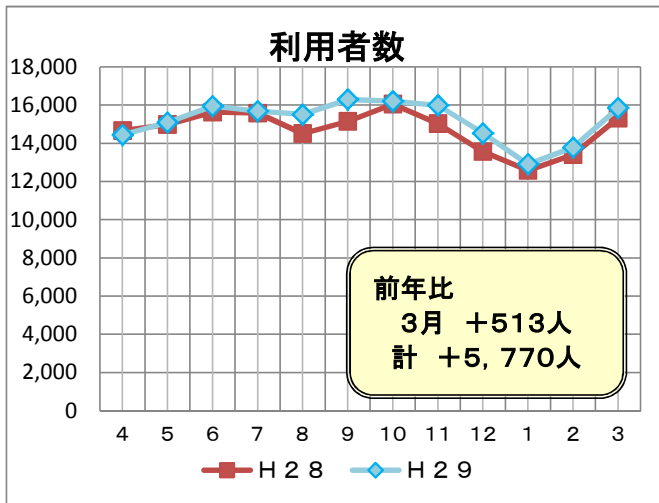


ひまわりバス 年度計

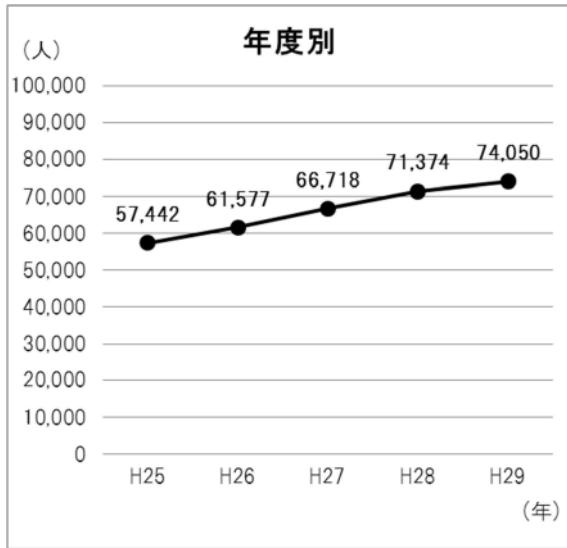
月	平成29年度							平成28年度(参考)						
	利用 人数	収入額(円)					有料率 (%)	利用 人数	収入額(円)					有料率 (%)
		現金	manaca	定期券	福祉 定期券※	計			現金	manaca	定期券	福祉 定期券	計	
4	14,444	264,288	214,670	183,500	15,500	677,958	46.9	14,674	280,840	223,230	184,000	6,500	694,570	47.3
5	15,104	300,790	211,800	190,000	15,500	718,090	47.5	14,988	285,350	230,340	182,500	11,500	709,690	47.4
6	15,960	299,343	227,970	197,000	17,500	741,813	46.5	15,632	296,532	238,780	189,000	5,500	729,812	46.7
7	15,687	297,932	233,440	194,500	16,000	741,872	47.3	15,593	283,542	228,390	194,000	8,000	713,932	45.8
8	15,516	299,636	253,240	184,000	14,500	751,376	48.4	14,514	285,330	247,100	188,500	6,000	726,930	50.1
9	16,298	278,959	235,810	196,500	14,500	725,769	44.5	15,155	277,248	232,910	199,000	9,500	718,658	47.4
10	16,212	282,190	248,840	197,500	15,500	744,030	45.9	16,063	289,651	223,440	189,000	11,500	713,591	44.4
11	15,995	297,450	223,810	200,500	15,500	737,260	46.1	15,036	313,212	205,810	189,000	8,000	716,022	47.6
12	14,542	240,772	232,790	192,500	17,000	683,062	47.0	13,571	250,191	197,570	185,000	10,000	642,761	47.4
1	12,913	210,951	212,700	183,000	17,000	623,651	48.3	12,586	223,980	186,730	172,000	11,000	593,710	47.2
2	13,789	218,520	211,490	189,500	17,500	637,010	46.2	13,411	247,555	188,570	178,500	13,500	628,125	46.8
3	15,854	249,831	264,960	198,000	19,500	732,291	46.2	15,328	284,920	219,580	183,000	15,000	702,500	45.8
合計	182,314	3,240,662	2,771,520	2,306,500	195,500	8,514,182	46.7	176,551	3,318,351	2,622,450	2,233,500	116,000	8,290,301	47.0

◎有料率算定時の定期券の扱いについては、1購入につき5乗車(1乗車100円×5回=定期券料金500円)としています。
有料率(%) = [(収入額 / 100円) / 利用者総数] × 100

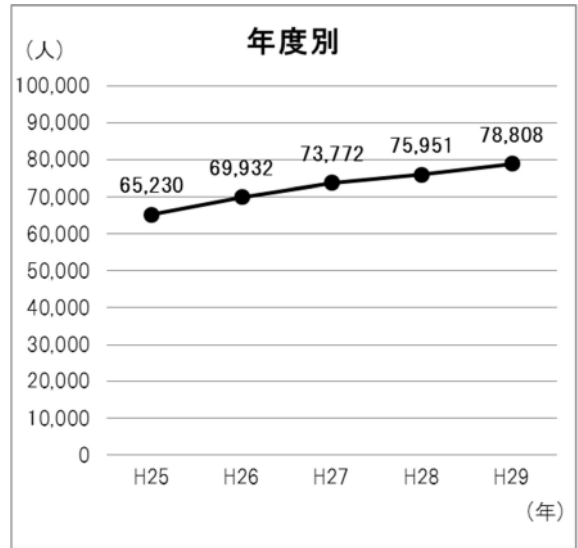
※福祉定期券・・・高齢者福祉課が行っている「高齢者運転免許証自主返納支援事業」によって発行されているひまわりバス定期券のことをいいます。(65歳以上で、有効期間内にある運転免許証を自主返納した方に対して発行)



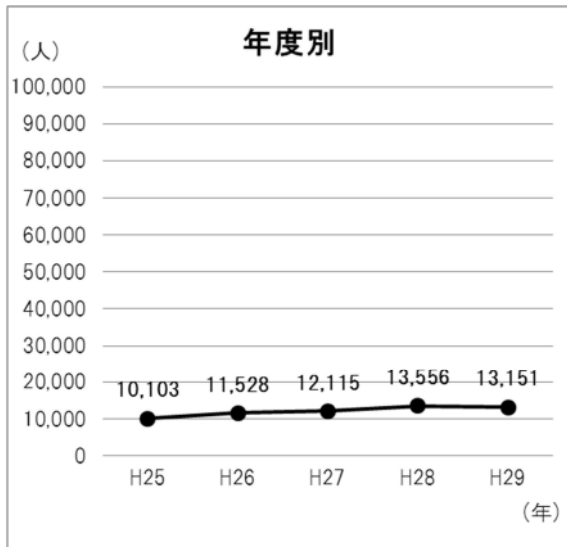
ひまわりバス1号(右回り)



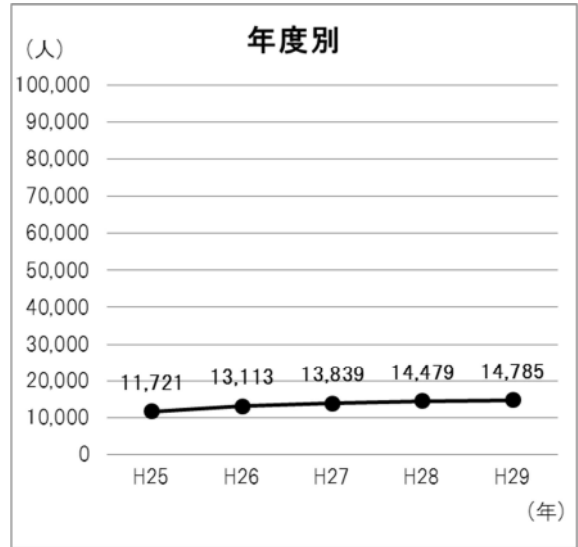
ひまわりバス2号(左回り)



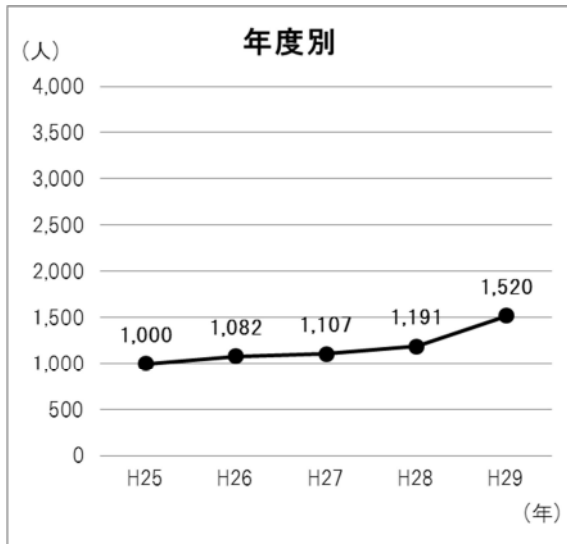
ひまわりバス3号(Aコース)



ひまわりバス3号(Bコース)



ひまわりバス3号(Cコース)



全体

