

2025 年（令和 7 年）度
豊明市外国籍市民アンケート
調査結果報告書

2026 年（令和 8 年）3 月

豊 明 市

目次

I	調査の概要.....	1
1	調査の目的.....	1
2	調査対象.....	1
3	調査期間.....	1
4	調査方法.....	1
5	回収状況.....	1
6	調査結果の表示方法.....	1
II	調査結果.....	2
1	あなたと、あなたと一緒に住んでいる人全員の事について.....	2
2	回答者属性.....	10
3	「日本語を聞くとき・話すとき」について.....	18
4	「日本語を読むとき」について.....	25
5	不安や悩み事について.....	34
6	あなたの気持ちについて.....	40
	資料編（調査票）.....	45

I 調査の概要

1 調査の目的

すべての人に居場所と役割のある地域共生社会の実現に向けて、市民の意識や取り組み、意見などを分析することで「豊明市地域共生社会推進指針」の策定に向けた検討を進め、効果的な施策を進めることを目的に調査を実施しました。

2 調査対象

外国籍市民：豊明市在住の20歳以上の外国籍の男女400名を無作為抽出

3 調査期間

外国籍市民：2025年（令和7年）6月5日～2025年（令和7年）6月27日

4 調査方法

郵送による配布・回収及びWEBによる回答

（郵送物は国籍に合わせてベトナム語・ポルトガル語・タガログ語・中国語に翻訳したものを配布）

5 回収状況

調査票の種類	配布数	回収数		回収率
外国籍市民	400件	郵送	74件	18.5%
		WEB	41件	10.1%
		合計	115件	28.8%

6 調査結果の表示方法

- ・回答は各質問の回答者数を基数とした百分率（%）で示してあります。また、小数点以下第2位を四捨五入しているため、内訳の合計が100.0%にならない場合があります。
- ・複数回答が可能な設問の場合、回答者が全体に対してどのくらいの比率であるかという見方になるため、回答比率の合計が100.0%を超える場合があります。
- ・クロス集計の場合、無回答を排除しているため、クロス集計の有効回答数の合計と単純集計（全体）の有効回答数が合致しないことがあります。なお、クロス集計とは、複数項目の組み合わせで分類した集計のことで、複数の質問項目を交差して並べ、表やグラフを作成することにより、その相互の関係を明らかにするための集計方法です。
- ・回答者数が1桁の場合、回答件数による表記としています。また、クロス集計において回答者数が1桁の場合は、コメントを差し控えています。

※特別永住者と回答された方について精査したところ、永住者に該当する方であったため、永住者に修正し集計しています。

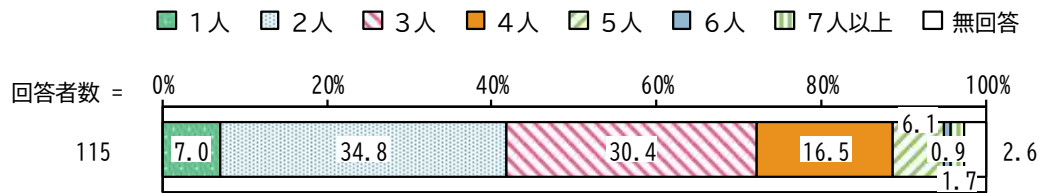
Ⅱ 調査結果

1 あなたと、あなたと一緒に住んでいる人全員の事について

【回答者本人】

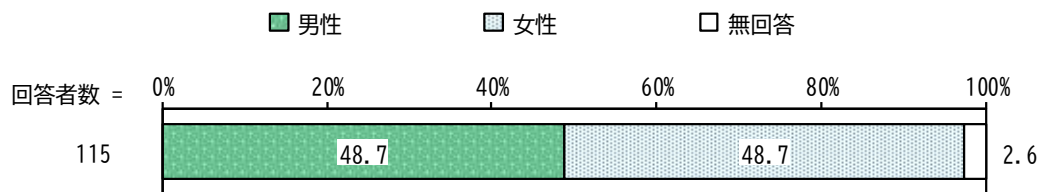
問1 あなたを含む今一緒に住んでいる人の人数

「2人」の割合が34.8%と最も高く、次いで「3人」の割合が30.4%、「4人」の割合が16.5%となっています。



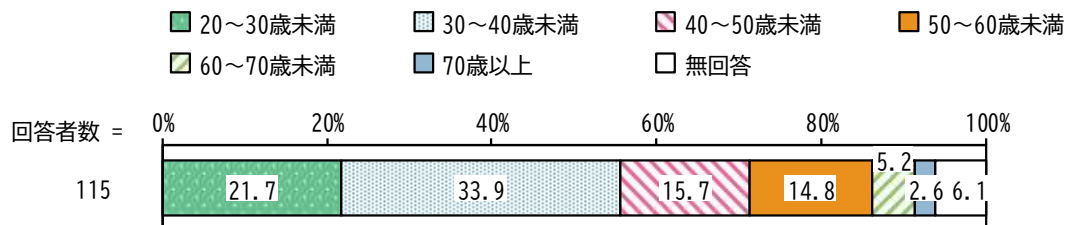
問2 性別

「男性」、「女性」の割合が48.7%となっています。



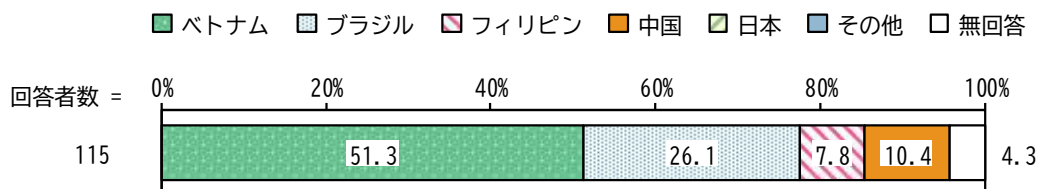
問4 年齢

「30～40歳未満」の割合が33.9%と最も高く、次いで「20～30歳未満」の割合が21.7%、「40～50歳未満」の割合が15.7%となっています。



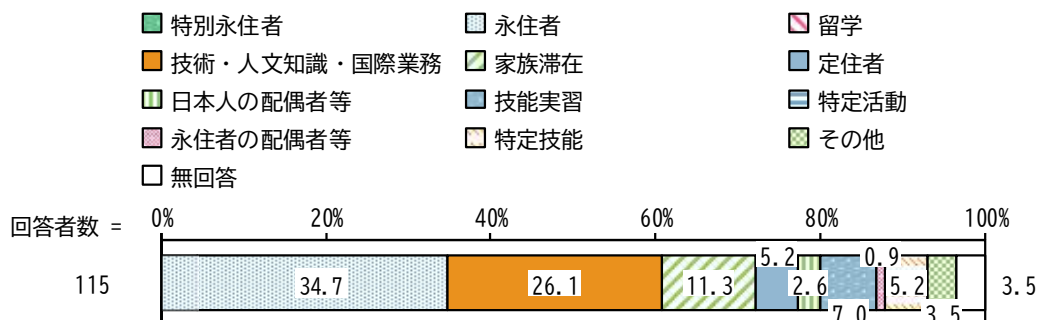
問5 国籍

「ベトナム」の割合が 51.3%と最も高く、次いで「ブラジル」の割合が 26.1%、「中国」の割合が 10.4%となっています。



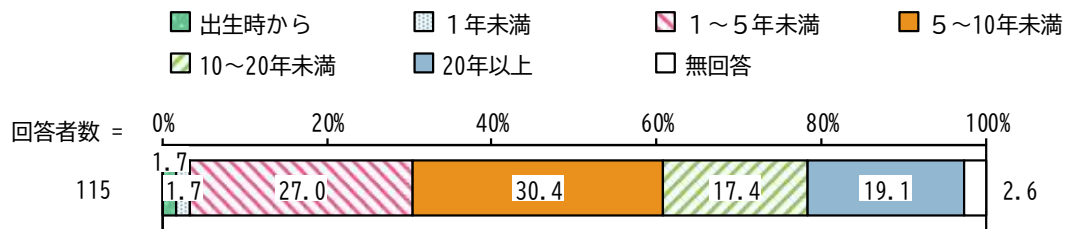
問6 在留資格

「永住者」の割合が 34.7%と最も高く、次いで「技術・人文知識・国際業務」の割合が 26.1%、「家族滞在」の割合が 11.3%となっています。



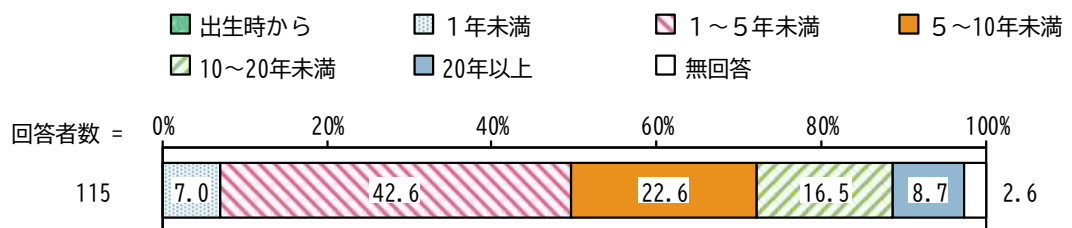
問7 日本での滞在期間

「5～10年未満」の割合が30.4%と最も高く、次いで「1～5年未満」の割合が27.0%、「20年以上」の割合が19.1%となっています。



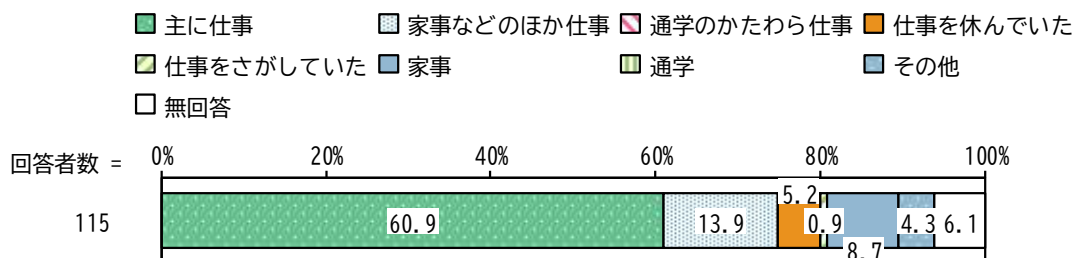
問8 豊明市での滞在期間

「1～5年未満」の割合が42.6%と最も高く、次いで「5～10年未満」の割合が22.6%、「10～20年未満」の割合が16.5%となっています。



問9 5月26日から6月1日までの1週間は何をしていましたか

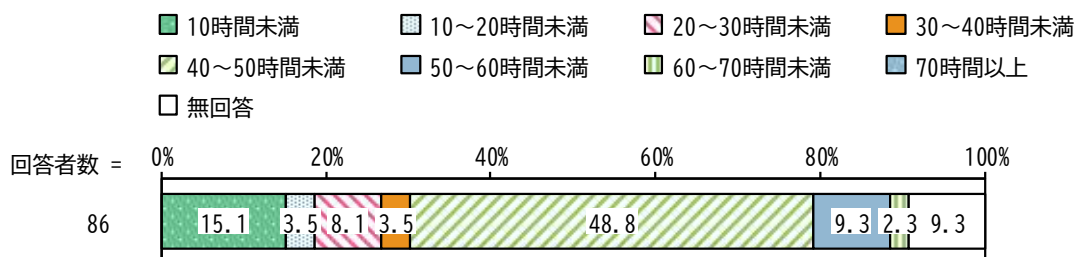
「主に仕事」の割合が60.9%と最も高く、次いで「家事などのほか仕事」の割合が13.9%となっています。



問10 仕事の時間について教えてください（問9で「主に仕事」「家事などのほか仕事」「通学のかたわら仕事」を選択した方）

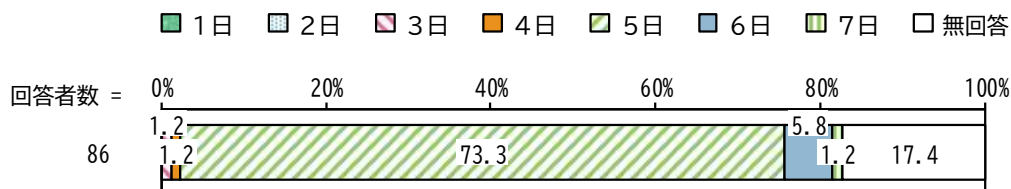
A 週あたりの勤務時間

「40～50 時間未満」の割合が48.8%と最も高く、次いで「10 時間未満」の割合が15.1%となっています。



B 週あたりの勤務日数

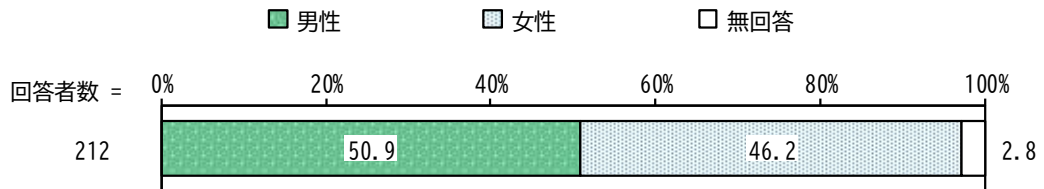
「5日」の割合が73.3%と最も高くなっています。



【回答者の同居人】

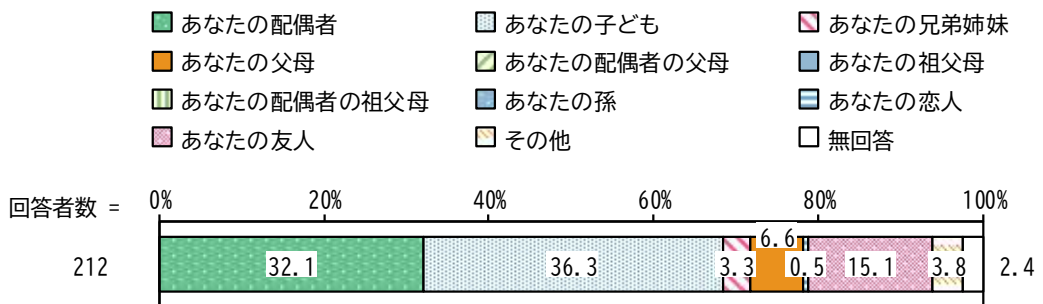
問2 性別

「男性」の割合が50.9%、「女性」の割合が46.2%となっています。

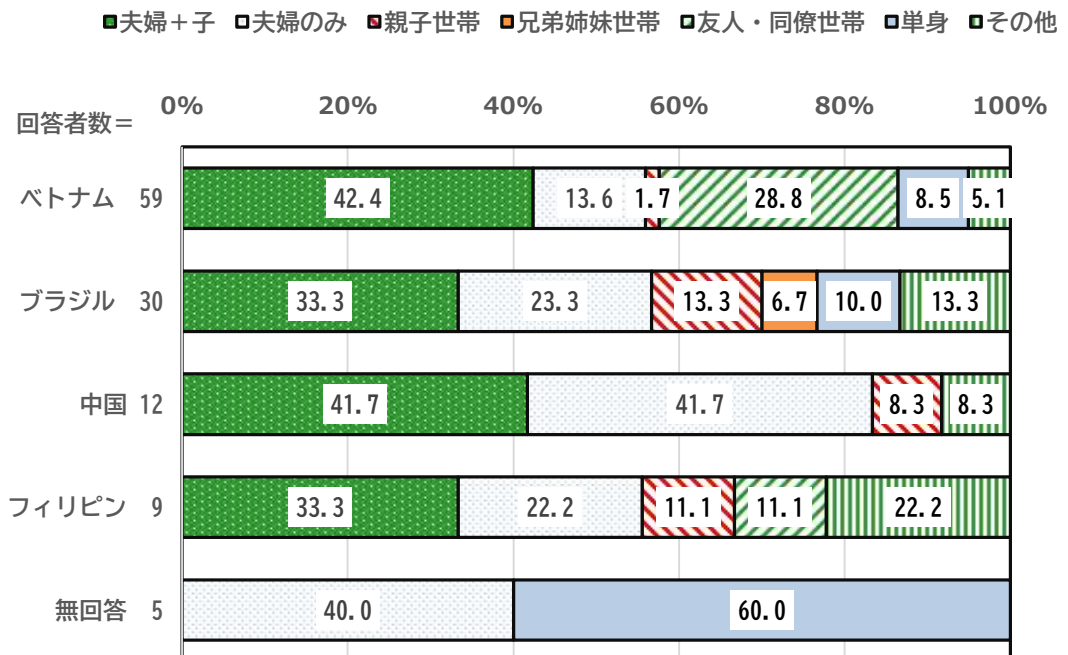


問3 本人との関係 (同居人回答)

「あなたの子ども」の割合が36.3%と最も高く、次いで「あなたの配偶者」の割合が32.1%、「あなたの友人」の割合が15.1%となっています。

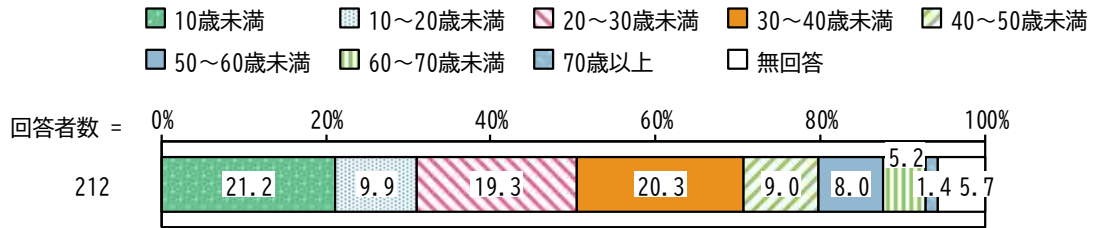


回答者の国籍別に見た世帯構成では、夫婦と子の世帯が最も多く、ベトナム国籍世帯では28.8%が友人・同僚と同居している世帯となっています。



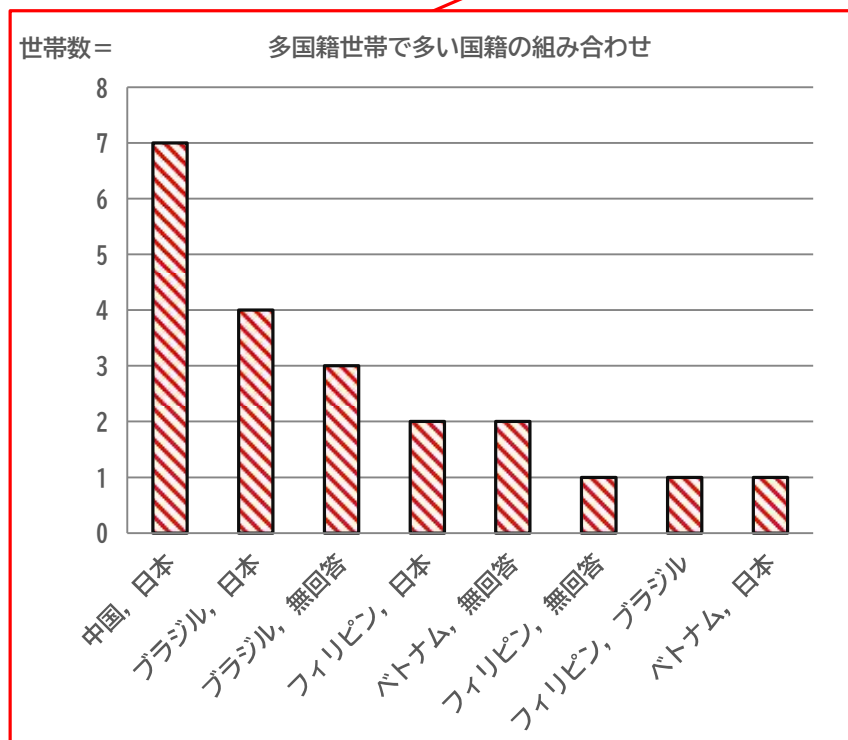

問4 年齢

「10歳未満」の割合が21.2%と最も高く、次いで「30～40歳未満」の割合が20.3%、「20～30歳未満」の割合が19.3%となっています。



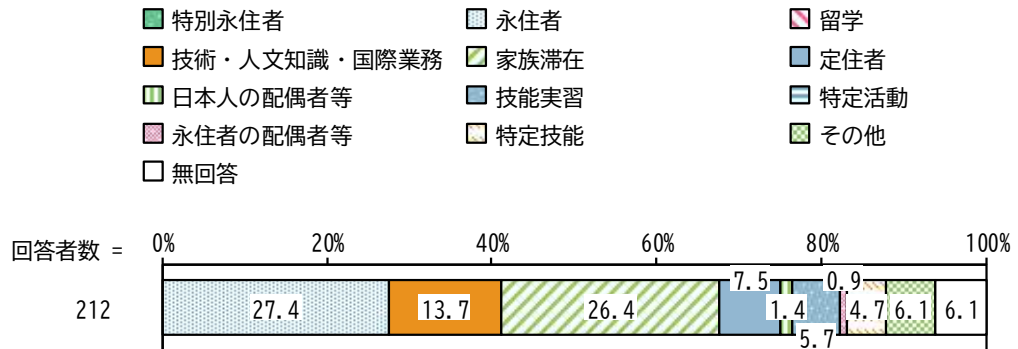
問5 国籍

回答者と同居人の回答から、世帯ごとに国籍を集計した結果、「ベトナム」国籍の世帯は48.7%と最も高く、次いで「ブラジル」国籍の世帯が20%となっています。また多国籍世帯は18.3%（21世帯）あり、組み合わせは以下の通りです。



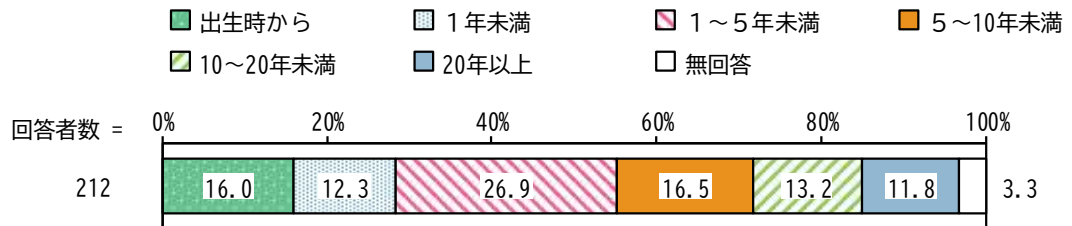
問6 在留資格

「永住者」の割合が27.4%と最も高く、次いで「家族滞在」の割合が26.4%、「技術・人文知識・国際業務」の割合が13.7%となっています。



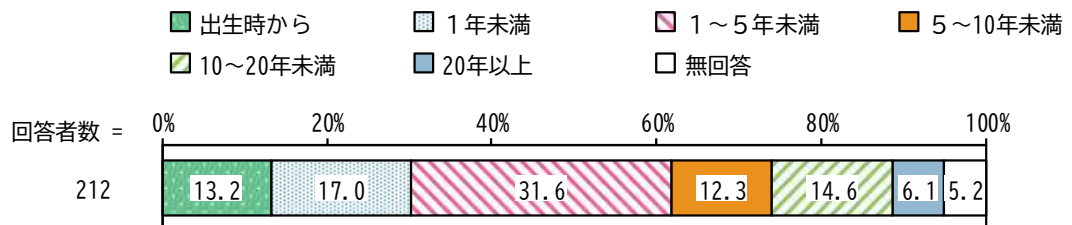
問7 日本での滞在期間

「1～5年未満」の割合が26.9%と最も高く、次いで「5～10年未満」の割合が16.5%、「出生時から」の割合が16.0%となっています。



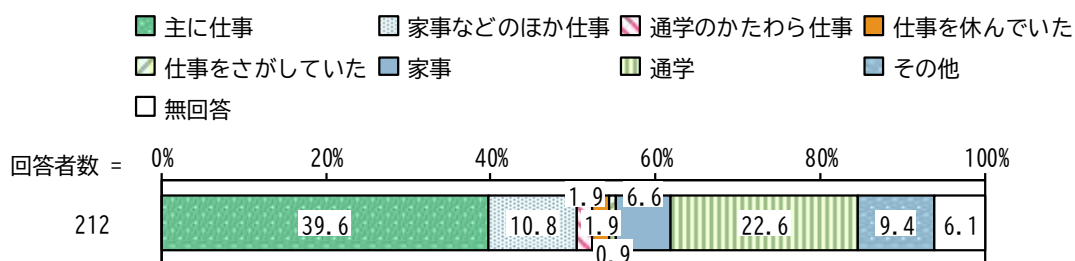
問8 豊明市での滞在期間

「1～5年未満」の割合が31.6%と最も高く、次いで「1年未満」の割合が17.0%、「10～20年未満」の割合が14.6%となっています。



問9 5月26日から6月1日までの1週間は何をしていましたか

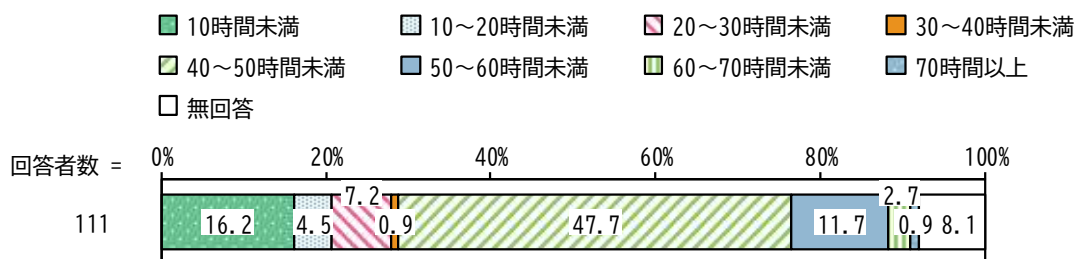
「主に仕事」の割合が39.6%と最も高く、次いで「通学」の割合が22.6%、「家事などのほか仕事」の割合が10.8%となっています。



問10 仕事の時間について教えてください（問9で「主に仕事」「家事などのほか仕事」「通学のかたわら仕事」を選択した方）

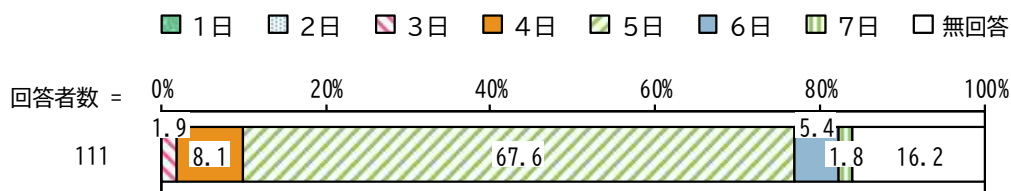
A 週あたりの勤務時間

「40～50 時間未満」の割合が47.7%と最も高く、次いで「10 時間未満」の割合が16.2%、「50～60 時間未満」の割合が11.7%となっています。



B 週あたりの勤務日数

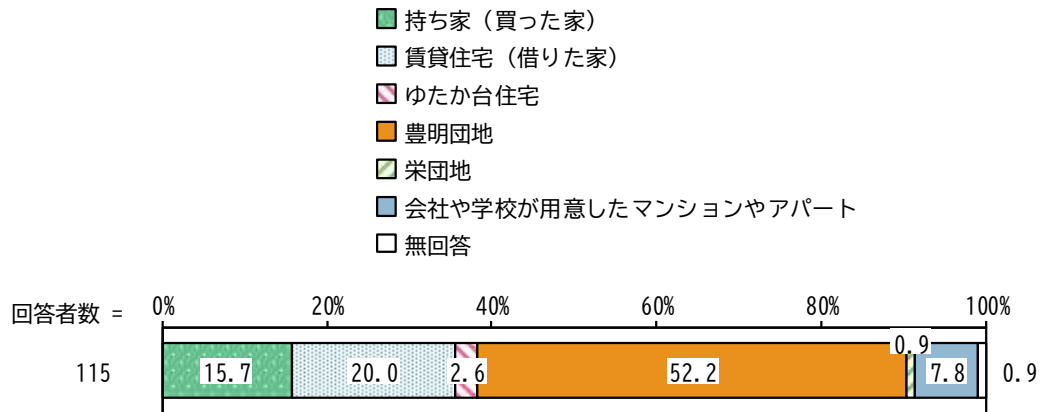
「5日」の割合が67.6%と最も高くなっています。



2 回答者属性

問11 あなたはどのような家に住んでいますか？
(当てはまるもの1つにチェックをつけてください)

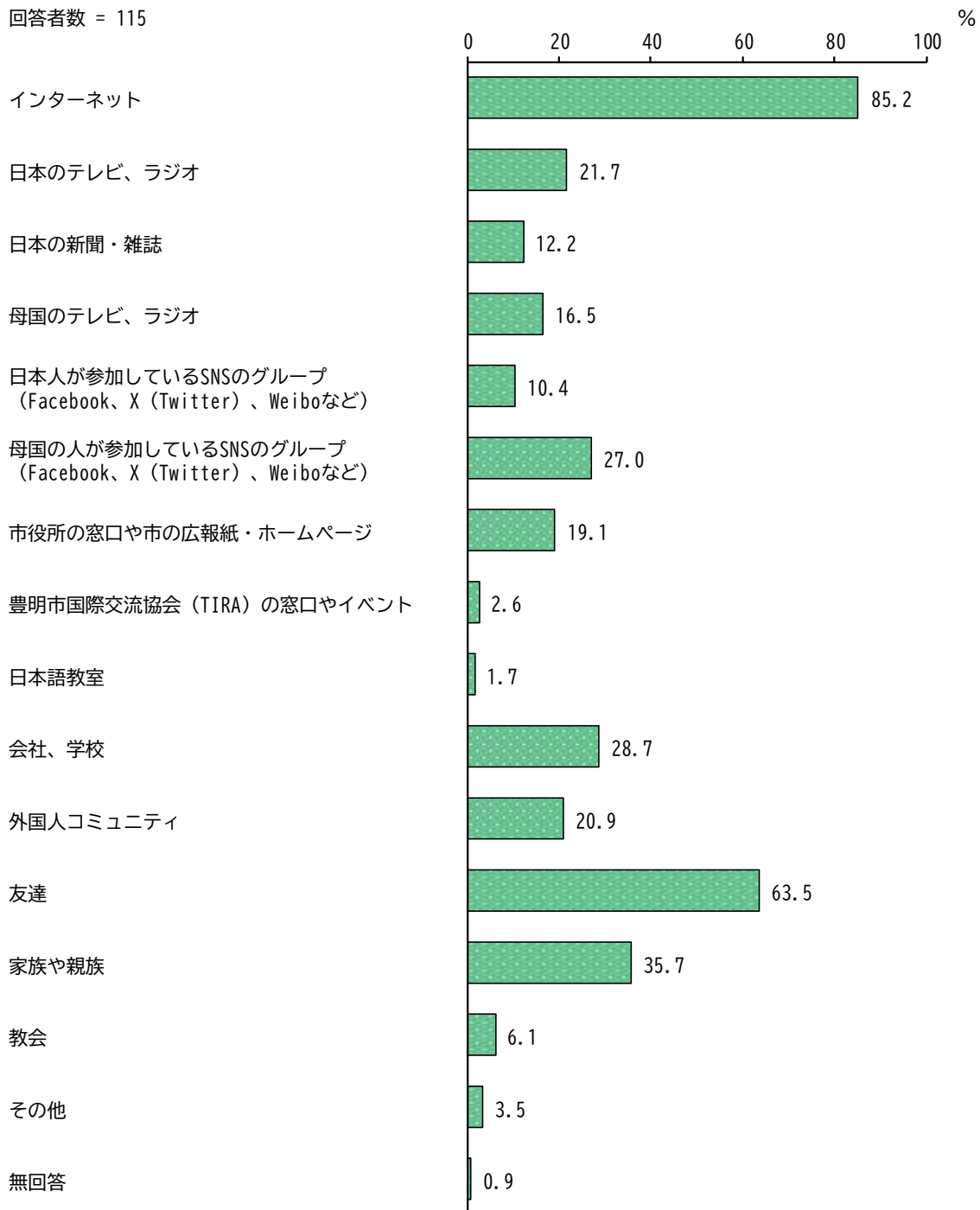
「豊明団地」の割合が52.2%と最も高く、次いで「賃貸住宅（借りた家）」の割合が20.0%、「持ち家（買った家）」の割合が15.7%となっています。



問 12 あなたは必要な情報をどのように集めていますか
 (当てはまるものすべてにチェックをつけてください)

「インターネット」の割合が 85.2%と最も高く、次いで「友達」の割合が 63.5%、「家族や親族」の割合が 35.7%となっています。

回答者数 = 115



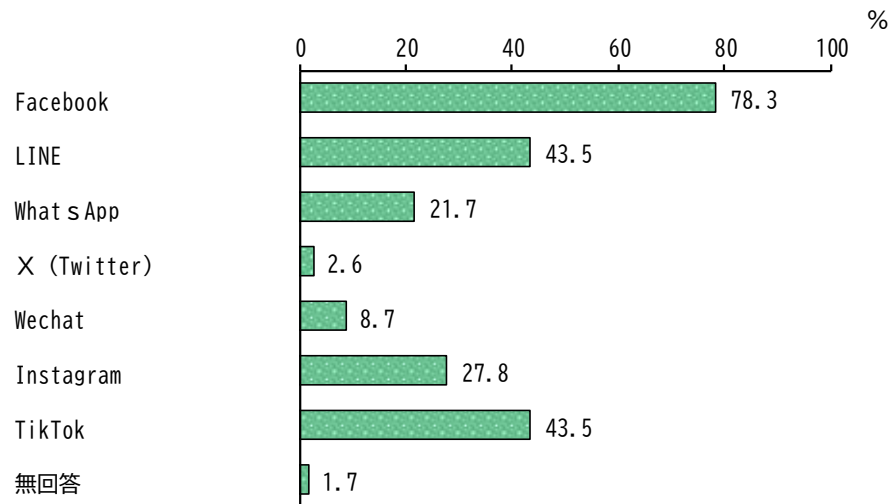
		インターネット	日本のテレビ、ラジオ	日本の新聞・雑誌	母国のテレビ、ラジオ	テレビ番組の視聴	インターネットの活用	母国の新聞・雑誌	市の広報紙・ホームページ	市の役所の窓口やパンフレット	協会の窓口やイベント	豊明市国際交流	日本語教室	会社、学校	外国人コミュニティ	
全体 (115件)		85.2%	21.7%	12.2%	16.5%	10.4%	27%	19.1%	2.6%	1.7%	28.7%	20.9%				
年齢	20～30歳未満 (25件)	92%	4%	12%	20%	8%	40%	4%	-	4%	40%	32%				
	30～40歳未満 (39件)	92.3%	12.8%	12.8%	10.3%	7.7%	28.2%	12.8%	2.6%	-	38.5%	25.6%				
	40～50歳未満 (18件)	83.3%	27.8%	5.6%	16.7%	11.1%	22.2%	38.9%	5.6%	-	22.2%	16.7%				
	50～60歳未満 (17件)	70.6%	52.9%	23.5%	17.6%	23.5%	17.6%	23.5%	5.9%	5.9%	5.9%	11.8%				
	60～70歳未満 (6件)	83.3%	33.3%	-	33.3%	-	16.7%	66.7%	-	-	-	16.7%	-			
70歳以上 (3件)	66.7%	66.7%	-	33.3%	-	33.3%	33.3%	-	-	-	-	-				
性別	男性 (56件)	91.1%	14.3%	10.7%	12.5%	12.5%	28.6%	16.1%	-	-	30.4%	25%				
	女性 (56件)	78.6%	28.6%	12.5%	19.6%	7.1%	25%	23.2%	5.4%	3.6%	26.8%	16.1%				
性別×年齢	男性 20～30歳未満 (11件)	100%	9.1%	9.1%	18.2%	9.1%	36.4%	-	-	-	36.4%	45.5%				
	30～40歳未満 (23件)	100%	8.7%	13%	13%	13%	26.1%	13%	-	-	34.8%	30.4%				
	40～50歳未満 (8件)	75%	-	-	-	12.5%	25%	12.5%	-	-	25%	25%				
	50～60歳未満 (8件)	87.5%	37.5%	25%	12.5%	25%	25%	25%	-	-	12.5%	-				
	60～70歳未満 (2件)	100%	50%	-	50%	-	50%	100%	-	-	50%	-				
	70歳以上 (2件)	50%	50%	-	-	-	50%	50%	-	-	-	-				
	女性 20～30歳未満 (14件)	85.7%	-	14.3%	21.4%	7.1%	42.9%	7.1%	-	7.1%	42.9%	21.4%				
	30～40歳未満 (16件)	81.3%	18.8%	12.5%	6.3%	-	31.3%	12.5%	6.3%	-	43.8%	18.8%				
	40～50歳未満 (10件)	90%	50%	10%	30%	10%	20%	60%	10%	-	20%	10%				
50～60歳未満 (9件)	55.6%	66.7%	22.2%	22.2%	22.2%	11.1%	22.2%	11.1%	11.1%	-	22.2%					
60～70歳未満 (4件)	75%	25%	-	25%	-	-	50%	-	-	-	-					
70歳以上 (1件)	100%	100%	-	100%	-	-	-	-	-	-	-					
国籍	ベトナム (59件)	91.5%	5.1%	13.6%	13.6%	6.8%	28.8%	10.2%	1.7%	1.7%	42.4%	30.5%				
	ブラジル (30件)	90%	40%	10%	20%	13.3%	30%	43.3%	-	-	13.3%	10%				
	フィリピン (9件)	77.8%	22.2%	-	22.2%	22.2%	33.3%	22.2%	11.1%	-	22.2%	11.1%				
	中国 (12件)	50%	50%	8.3%	16.7%	8.3%	-	-	8.3%	8.3%	8.3%	-				
	日本 (-件)	-	-	-	-	-	-	-	-	-	-	-				
	その他 (-件)	-	-	-	-	-	-	-	-	-	-	-				
日本での滞在期間	出生時から (2件)	100%	50%	-	50%	-	50%	-	-	-	-	-				
	1～5年未満 (2件)	100%	-	-	-	-	-	-	-	-	-	-				
	1～5年未満 (31件)	90.3%	6.5%	9.7%	16.1%	12.9%	35.5%	9.7%	-	3.2%	45.2%	22.6%				
	5～10年未満 (35件)	94.3%	11.4%	17.1%	17.1%	14.3%	28.6%	17.1%	8.6%	2.9%	31.4%	34.3%				
	10～20年未満 (20件)	80%	35%	5%	10%	5%	20%	20%	-	-	20%	20%				
20年以上 (22件)	63.6%	45.5%	13.6%	18.2%	4.5%	18.2%	40.9%	-	-	13.6%	-					
豊明市での滞在期間	出生時から (-件)	-	-	-	-	-	-	-	-	-	-	-				
	1年未満 (8件)	87.5%	-	25%	12.5%	-	12.5%	12.5%	-	-	50%	25%				
	1～5年未満 (49件)	93.9%	8.2%	12.2%	14.3%	10.2%	30.6%	14.3%	2%	2%	32.7%	30.6%				
	5～10年未満 (26件)	80.8%	26.9%	11.5%	15.4%	19.2%	34.6%	23.1%	7.7%	3.8%	34.6%	15.4%				
	10～20年未満 (19件)	84.2%	47.4%	5.3%	21.1%	5.3%	15.8%	31.6%	-	-	15.8%	10.5%				
20年以上 (10件)	50%	40%	10%	20%	-	20%	20%	-	-	-	-					
現在の住まい	持ち家 (買った家) (18件)	66.7%	55.6%	11.1%	16.7%	11.1%	5.6%	5.6%	11.1%	5.6%	11.1%	-				
	賃貸住宅 (借りた家) (23件)	82.6%	13%	8.7%	8.7%	-	17.4%	17.4%	-	-	4.3%	8.7%				
	ゆたか台住宅 (3件)	66.7%	33.3%	33.3%	33.3%	-	-	33.3%	33.3%	-	-	-				
	豊明団地 (60件)	91.7%	16.7%	13.3%	20%	13.3%	38.3%	23.3%	-	-	36.7%	31.7%				
	栄団地 (1件)	100%	-	-	-	-	-	-	-	-	100%	-				
	会社や学校が用意したマンションやアパート (9件)	100%	11.1%	11.1%	11.1%	22.2%	33.3%	22.2%	-	11.1%	77.8%	33.3%				
在留資格	永住者※ (40件)	75%	-	-	-	-	17.5%	27.5%	-	-	-	10%				
	留学 (-件)	-	-	-	-	-	-	-	-	-	-	-				
	技術・人文知識・国際業務 (30件)	90%	3.3%	6.7%	6.7%	13.3%	33.3%	10%	-	-	36.7%	36.7%				
	家族滞在 (13件)	84.6%	15.4%	30.8%	30.8%	-	30.8%	7.7%	-	-	53.8%	23.1%				
	定住者 (6件)	83.3%	50%	16.7%	33.3%	16.7%	50%	66.7%	16.7%	-	16.7%	16.7%				
	日本人の配偶者等 (3件)	66.7%	33.3%	-	-	66.7%	66.7%	33.3%	-	-	33.3%	-				
	技能実習 (8件)	100%	-	-	-	-	12.5%	12.5%	-	12.5%	37.5%	12.5%				
	特定活動 (-件)	-	-	-	-	-	-	-	-	-	-	-				
	永住者の配偶者等 (1件)	100%	-	-	-	-	-	-	-	-	-	-				
	特定技能 (6件)	100%	-	16.7%	33.3%	16.7%	50%	-	-	-	50%	16.7%				
その他 (4件)	100%	-	-	-	-	-	-	25%	-	-	50%	50%				

		友 達	家 族 や 親 族	教 会	そ の 他	無 回 答
全 体 (115件)		63.5%	35.7%	6.1%	3.5%	0.9%
年 齢	20～30歳未満 (25件)	80%	48%	8%	8%	-
	30～40歳未満 (39件)	71.8%	35.9%	5.1%	-	-
	40～50歳未満 (18件)	55.6%	22.2%	11.1%	-	-
	50～60歳未満 (17件)	47.1%	29.4%	5.9%	5.9%	-
	60～70歳未満 (6件)	50%	33.3%	-	16.7%	-
	70歳以上 (3件)	33.3%	33.3%	-	-	-
性 別	男性 (56件)	67.9%	37.5%	3.6%	3.6%	1.8%
	女性 (56件)	58.9%	32.1%	8.9%	3.6%	-
性 別 × 年 齢	男性 20～30歳未満 (11件)	81.8%	36.4%	9.1%	18.2%	-
	30～40歳未満 (23件)	78.3%	43.5%	4.3%	-	-
	40～50歳未満 (8件)	62.5%	37.5%	-	-	-
	50～60歳未満 (8件)	37.5%	25%	-	-	-
	60～70歳未満 (2件)	100%	50%	-	-	-
	70歳以上 (2件)	-	50%	-	-	-
	女性 20～30歳未満 (14件)	78.6%	57.1%	7.1%	-	-
	30～40歳未満 (16件)	62.5%	25%	6.3%	-	-
	40～50歳未満 (10件)	50%	10%	20%	-	-
	50～60歳未満 (9件)	55.6%	33.3%	11.1%	11.1%	-
60～70歳未満 (4件)	25%	25%	-	25%	-	
70歳以上 (1件)	100%	-	-	-	-	
国 籍	ベトナム (59件)	76.3%	40.7%	3.4%	1.7%	-
	ブラジル (30件)	53.3%	23.3%	6.7%	3.3%	3.3%
	フィリピン (9件)	44.4%	44.4%	33.3%	11.1%	-
	中国 (12件)	41.7%	16.7%	-	8.3%	-
	日本 (-件)	-	-	-	-	-
	その他 (-件)	-	-	-	-	-
日 本 で の 滞 在 期 間	出生時から (2件)	100%	100%	-	-	-
	1年未満 (2件)	50%	50%	-	-	-
	1～5年未満 (31件)	71%	41.9%	3.2%	6.5%	-
	5～10年未満 (35件)	74.3%	34.3%	11.4%	-	-
	10～20年未満 (20件)	60%	20%	5%	5%	-
	20年以上 (22件)	36.4%	31.8%	4.5%	4.5%	4.5%
豊 明 市 で の 滞 在 期 間	出生時から (-件)	-	-	-	-	-
	1年未満 (8件)	62.5%	25%	-	-	-
	1～5年未満 (49件)	67.3%	34.7%	6.1%	4.1%	-
	5～10年未満 (26件)	80.8%	57.7%	11.5%	3.8%	-
	10～20年未満 (19件)	47.4%	5.3%	-	5.3%	-
	20年以上 (10件)	30%	40%	10%	-	10%
現 在 の 住 ま い	持ち家 (買った家) (18件)	38.9%	5.6%	-	5.6%	-
	賃貸住宅 (借りた家) (23件)	39.1%	30.4%	4.3%	4.3%	-
	ゆたか台住宅 (3件)	33.3%	33.3%	33.3%	-	-
	豊明団地 (60件)	80%	48.3%	6.7%	1.7%	-
	栄団地 (1件)	100%	100%	-	-	-
	会社や学校が用意したマンションやアパート (9件)	77.8%	22.2%	11.1%	11.1%	-
在 留 資 格	永住者※ (40件)	50%	30%	-	-	-
	留学 (-件)	-	-	-	-	-
	技術・人文知識・国際業務 (30件)	80%	40%	10%	6.7%	-
	家族滞在 (13件)	84.6%	53.8%	-	-	-
	定住者 (6件)	66.7%	50%	33.3%	-	-
	日本人の配偶者等 (3件)	66.7%	33.3%	-	-	-
	技能実習 (8件)	25%	12.5%	-	-	-
	特定活動 (-件)	-	-	-	-	-
	永住者の配偶者等 (1件)	-	-	-	-	-
	特定技能 (6件)	83.3%	33.3%	-	-	-
その他 (4件)	75%	25%	-	-	-	

問13 あなたは普段どのSNSを使っていますか。
(当てはまるものすべてにチェックをつけてください)

「Facebook」の割合が78.3%と最も高く、次いで「LINE」、「TikTok」の割合が43.5%となっています。

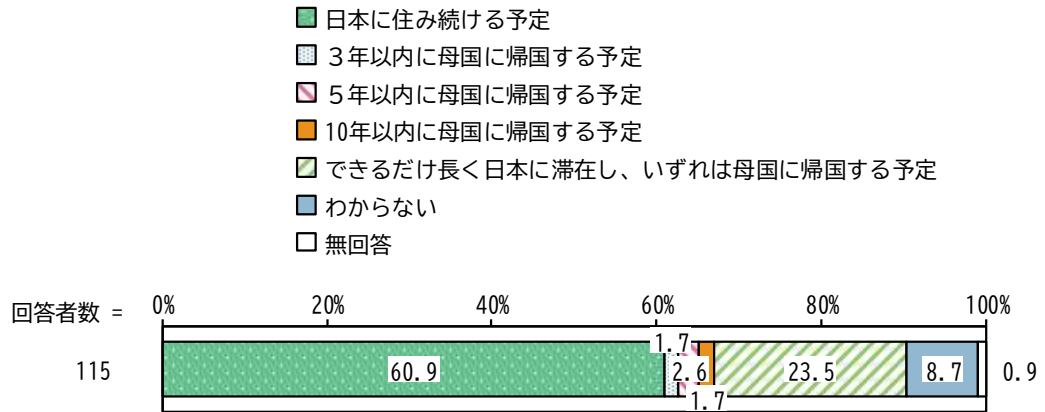
回答者数 = 115



		F a c e b o o k	L I N E	W h a t s A p p	X	W e c h a t	I n s t a g r a m	T i k T o k	無 回 答	
全 体		(115件)	78.3%	43.5%	21.7%	2.6%	8.7%	27.8%	43.5%	1.7%
年 齢	20～30歳未満	(25件)	96%	24%	16%	-	-	32%	56%	-
	30～40歳未満	(39件)	92.3%	61.5%	-	-	10.3%	17.9%	46.2%	-
	40～50歳未満	(18件)	61.1%	44.4%	38.9%	11.1%	5.6%	38.9%	44.4%	-
	50～60歳未満	(17件)	52.9%	41.2%	58.8%	5.9%	23.5%	35.3%	23.5%	-
	60～70歳未満	(6件)	66.7%	33.3%	50%	-	-	33.3%	33.3%	-
	70歳以上	(3件)	100%	-	33.3%	-	-	33.3%	33.3%	-
性 別	男性	(56件)	89.3%	39.3%	16.1%	3.6%	-	25%	50%	1.8%
	女性	(56件)	67.9%	48.2%	28.6%	1.8%	16.1%	30.4%	35.7%	1.8%
性 別 × 年 齢	男性 20～30歳未満	(11件)	90.9%	27.3%	9.1%	-	-	27.3%	63.6%	-
	30～40歳未満	(23件)	100%	56.5%	-	-	-	13%	60.9%	-
	40～50歳未満	(8件)	87.5%	25%	12.5%	12.5%	-	25%	37.5%	-
	50～60歳未満	(8件)	62.5%	37.5%	75%	12.5%	-	37.5%	12.5%	-
	60～70歳未満	(2件)	100%	-	50%	-	-	100%	50%	-
	70歳以上	(2件)	100%	-	-	-	-	50%	50%	-
	女性 20～30歳未満	(14件)	100%	21.4%	21.4%	-	-	35.7%	50%	-
	30～40歳未満	(16件)	81.3%	68.8%	-	-	25%	25%	25%	-
	40～50歳未満	(10件)	40%	60%	60%	10%	10%	50%	50%	-
	50～60歳未満	(9件)	44.4%	44.4%	44.4%	-	44.4%	33.3%	33.3%	-
60～70歳未満	(4件)	50%	50%	50%	-	-	-	25%	-	
70歳以上	(1件)	100%	-	100%	-	-	-	-	-	
国 籍	ベトナム	(59件)	98.3%	44.1%	-	-	-	13.6%	50.8%	-
	ブラジル	(30件)	60%	33.3%	76.7%	10%	-	56.7%	43.3%	3.3%
	フィリピン	(9件)	100%	55.6%	11.1%	-	-	33.3%	33.3%	-
	中国	(12件)	8.3%	66.7%	-	-	75%	16.7%	16.7%	8.3%
	日本	(-件)	-	-	-	-	-	-	-	-
	その他	(-件)	-	-	-	-	-	-	-	-
日 本 期 間 の 滞 在	出生時から	(2件)	100%	50%	50%	-	-	100%	50%	-
	1年未満	(2件)	100%	100%	-	-	-	-	50%	-
	1～5年未満	(31件)	96.8%	35.5%	12.9%	-	-	16.1%	38.7%	-
	5～10年未満	(35件)	91.4%	48.6%	5.7%	5.7%	5.7%	22.9%	51.4%	-
	10～20年未満	(20件)	55%	55%	45%	5%	25%	35%	45%	-
	20年以上	(22件)	50%	31.8%	40.9%	-	9.1%	40.9%	31.8%	9.1%
豊 明 市 中 の 滞 在	出生時から	(-件)	-	-	-	-	-	-	-	-
	1年未満	(8件)	100%	62.5%	12.5%	-	-	12.5%	50%	-
	1～5年未満	(49件)	93.9%	42.9%	8.2%	2%	2%	20.4%	40.8%	-
	5～10年未満	(26件)	80.8%	46.2%	19.2%	3.8%	19.2%	34.6%	53.8%	-
	10～20年未満	(19件)	36.8%	47.4%	63.2%	5.3%	10.5%	42.1%	47.4%	-
	20年以上	(10件)	60%	20%	30%	-	10%	30%	10%	20%
現 在 の 住 まい	持ち家（買った家）	(18件)	27.8%	55.6%	22.2%	-	55.6%	22.2%	22.2%	-
	賃貸住宅（借りた家）	(23件)	91.3%	47.8%	17.4%	-	-	26.1%	39.1%	-
	ゆたか台住宅	(3件)	33.3%	66.7%	-	-	-	-	-	33.3%
	豊明団地	(60件)	88.3%	41.7%	26.7%	5%	-	31.7%	51.7%	-
	茶団地	(1件)	100%	-	-	-	-	-	-	-
	会社や学校が用意したマンションやアパート	(9件)	100%	22.2%	11.1%	-	-	33.3%	66.7%	-
在 留 資 格	永住者※	(40件)	55.0%	40.0%	45.0%	-	-	42.5%	32.5%	-
	留学	(-件)	-	-	-	-	-	-	-	-
	技術・人文知識・国際業務	(30件)	100%	50%	-	-	-	13.3%	56.7%	-
	家族滞在	(13件)	100%	53.8%	7.7%	-	-	23.1%	23.1%	-
	定住者	(6件)	83.3%	50%	66.7%	16.7%	-	66.7%	50%	-
	日本人の配偶者等	(3件)	33.3%	33.3%	66.7%	33.3%	33.3%	33.3%	33.3%	-
	技能実習	(8件)	87.5%	25%	-	-	-	-	62.5%	-
	特定活動	(-件)	-	-	-	-	-	-	-	-
	永住者の配偶者等	(1件)	-	100%	-	-	100%	-	-	-
	特定技能	(6件)	100%	33.3%	-	-	-	-	50%	-
その他	(4件)	100%	25%	-	-	-	50%	75%	-	

問 14 あなたは、今後の日本での滞在をどのように考えていますか？
 (当てはまるもの1つにチェックをつけてください)

「日本に住み続ける予定」の割合が 60.9%と最も高く、次いで「できるだけ長く日本に滞在し、いずれは母国に帰国する予定」の割合が 23.5%となっています。

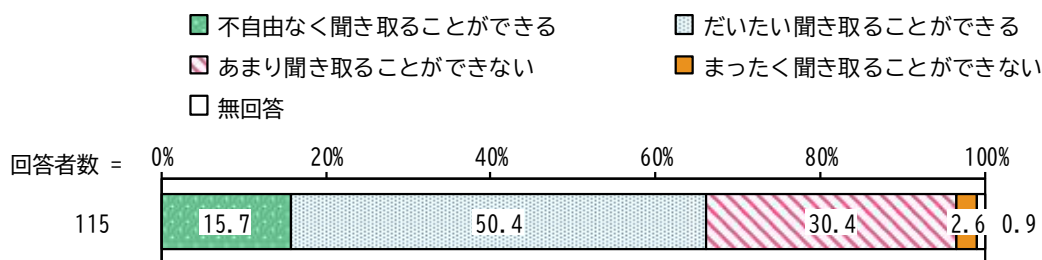


		定日本に住み続ける予定	国3年以内の母国に帰	国5年以内の母国に帰	帰10年以内の母国に	母国に滞在し、いづれは日本	でできるだけ長く日本	わからない	無回答
全体 (115件)		60.9%	1.7%	2.6%	1.7%	23.5%	8.7%	0.9%	
年齢	20～30歳未満 (25件)	52%	4%	8%	-	20%	16%	-	
	30～40歳未満 (39件)	71.8%	-	-	-	25.6%	2.6%	-	
	40～50歳未満 (18件)	66.7%	-	-	-	22.2%	11.1%	-	
	50～60歳未満 (17件)	70.6%	-	5.9%	5.9%	11.8%	5.9%	-	
	60～70歳未満 (6件)	16.7%	-	-	16.7%	50%	16.7%	-	
	70歳以上 (3件)	-	33.3%	-	-	33.3%	33.3%	-	
性別	男性 (56件)	58.9%	1.8%	1.8%	1.8%	25%	8.9%	1.8%	
	女性 (56件)	62.5%	1.8%	3.6%	1.8%	21.4%	8.9%	-	
性別×年齢	男性 20～30歳未満 (11件)	54.5%	9.1%	-	-	18.2%	18.2%	-	
	30～40歳未満 (23件)	69.6%	-	-	-	26.1%	4.3%	-	
	40～50歳未満 (8件)	50%	-	-	-	37.5%	12.5%	-	
	50～60歳未満 (8件)	75%	-	12.5%	-	12.5%	-	-	
	60～70歳未満 (2件)	-	-	-	50%	50%	-	-	
	70歳以上 (2件)	-	-	-	-	50%	50%	-	
	女性 20～30歳未満 (14件)	50%	-	14.3%	-	21.4%	14.3%	-	
	30～40歳未満 (16件)	75%	-	-	-	25%	-	-	
	40～50歳未満 (10件)	80%	-	-	-	10%	10%	-	
	50～60歳未満 (9件)	66.7%	-	-	11.1%	11.1%	11.1%	-	
60～70歳未満 (4件)	25%	-	-	-	50%	25%	-		
70歳以上 (1件)	-	100%	-	-	-	-	-		
国籍	ベトナム (59件)	62.7%	1.7%	1.7%	-	27.1%	6.8%	-	
	ブラジル (30件)	56.7%	3.3%	6.7%	3.3%	10%	16.7%	3.3%	
	フィリピン (9件)	22.2%	-	-	-	66.7%	11.1%	-	
	中国 (12件)	91.7%	-	-	-	8.3%	-	-	
	日本 (-件)	-	-	-	-	-	-	-	
	その他 (-件)	-	-	-	-	-	-	-	
日本での滞在期間	出生時から (2件)	50%	-	50%	-	-	-	-	
	1年未満 (2件)	100%	-	-	-	-	-	-	
	1～5年未満 (31件)	41.9%	6.5%	3.2%	3.2%	35.5%	9.7%	-	
	5～10年未満 (35件)	68.6%	-	-	-	25.7%	5.7%	-	
	10～20年未満 (20件)	80%	-	-	-	5%	15%	-	
	20年以上 (22件)	54.5%	-	4.5%	4.5%	22.7%	9.1%	4.5%	
豊明市での滞在期間	出生時から (-件)	-	-	-	-	-	-	-	
	1年未満 (8件)	75%	-	-	-	12.5%	12.5%	-	
	1～5年未満 (49件)	57.1%	4.1%	2%	2%	30.6%	4.1%	-	
	5～10年未満 (26件)	65.4%	-	-	-	26.9%	7.7%	-	
	10～20年未満 (19件)	68.4%	-	-	5.3%	5.3%	21.1%	-	
	20年以上 (10件)	40%	-	20%	-	20%	10%	10%	
現在の住まい	持ち家(買った家) (18件)	88.9%	-	-	-	11.1%	-	-	
	賃貸住宅(借りた家) (23件)	56.5%	4.3%	-	-	21.7%	17.4%	-	
	ゆたか台住宅 (3件)	100%	-	-	-	-	-	-	
	豊明団地 (60件)	55%	1.7%	5%	3.3%	26.7%	8.3%	-	
	栄団地 (1件)	-	-	-	-	100%	-	-	
	会社や学校が用意したマンションやアパート (9件)	55.6%	-	-	-	33.3%	11.1%	-	
在留資格	永住者※ (40件)	57.5%	-	5%	2.5%	17.5%	15%	2.5%	
	留学 (-件)	-	-	-	-	-	-	-	
	技術・人文知識・国際業務 (30件)	63.3%	3.3%	3.3%	-	30%	-	-	
	家族滞在 (13件)	61.5%	7.7%	-	-	23.1%	7.7%	-	
	定住者 (6件)	66.7%	-	-	16.7%	16.7%	-	-	
	日本人の配偶者等 (3件)	100%	-	-	-	-	-	-	
	技能実習 (8件)	50%	-	-	-	37.5%	12.5%	-	
	特定活動 (-件)	-	-	-	-	-	-	-	
	永住者の配偶者等 (1件)	100%	-	-	-	-	-	-	
	特定技能 (6件)	50%	-	-	-	33.3%	16.7%	-	
その他 (4件)	50%	-	-	-	25%	25%	-		

3 「日本語を聞くとき・話すとき」について

問 15 あなたは、日本語をどのくらい聞き取ることができますか。
(当てはまるもの1つにチェックをつけてください)

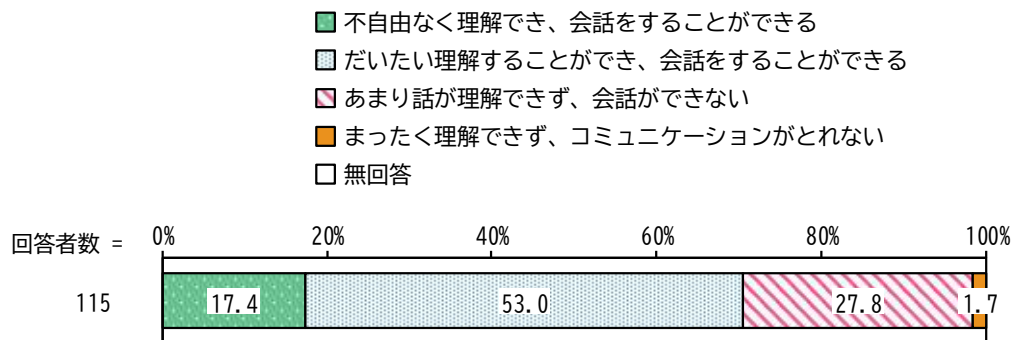
「だいたい聞き取ることができる」の割合が 50.4%と最も高く、次いで「あまり聞き取ることができない」の割合が 30.4%、「不自由なく聞き取ることができる」の割合が 15.7%となっています。



		こ と が 自 由 で な く 聞 き 取 る	と だ い た い 聞 き 取 る こ	が あ ま り 聞 き 取 る こ と	と ま つ た く 聞 き 取 る こ	無 回 答
全 体 (115件)		15.7%	50.4%	30.4%	2.6%	0.9%
年 齢	20～30歳未満 (25件)	12%	64%	24%	-	-
	30～40歳未満 (39件)	15.4%	48.7%	35.9%	-	-
	40～50歳未満 (18件)	16.7%	50%	27.8%	5.6%	-
	50～60歳未満 (17件)	29.4%	29.4%	35.3%	5.9%	-
	60～70歳未満 (6件)	-	33.3%	50%	-	16.7%
	70歳以上 (3件)	33.3%	66.7%	-	-	-
性 別	男性 (56件)	10.7%	53.6%	33.9%	1.8%	-
	女性 (56件)	21.4%	44.6%	28.6%	3.6%	1.8%
性 別 × 年 齢	男性 20～30歳未満 (11件)	18.2%	54.5%	27.3%	-	-
	30～40歳未満 (23件)	4.3%	60.9%	34.8%	-	-
	40～50歳未満 (8件)	12.5%	37.5%	37.5%	12.5%	-
	50～60歳未満 (8件)	25%	37.5%	37.5%	-	-
	60～70歳未満 (2件)	-	50%	50%	-	-
	70歳以上 (2件)	-	100%	-	-	-
	女性 20～30歳未満 (14件)	7.1%	71.4%	21.4%	-	-
	30～40歳未満 (16件)	31.3%	31.3%	37.5%	-	-
	40～50歳未満 (10件)	20%	60%	20%	-	-
	50～60歳未満 (9件)	33.3%	22.2%	33.3%	11.1%	-
	60～70歳未満 (4件)	-	25%	50%	-	25%
	70歳以上 (1件)	100%	-	-	-	-
国 籍	ベトナム (59件)	6.8%	55.9%	35.6%	1.7%	-
	ブラジル (30件)	26.7%	43.3%	23.3%	3.3%	3.3%
	フィリピン (9件)	11.1%	44.4%	44.4%	-	-
	中国 (12件)	41.7%	33.3%	16.7%	8.3%	-
	日本 (-件)	-	-	-	-	-
	その他 (-件)	-	-	-	-	-
日 本 で の 滞 在 期 間	出生時から (2件)	50%	50%	-	-	-
	1年未満 (2件)	-	-	100%	-	-
	1～5年未満 (31件)	6.5%	48.4%	41.9%	3.2%	-
	5～10年未満 (35件)	11.4%	54.3%	34.3%	-	-
	10～20年未満 (20件)	30%	50%	20%	-	-
	20年以上 (22件)	22.7%	45.5%	18.2%	9.1%	4.5%
豊 明 市 で の 滞 在 期 間	出生時から (-件)	-	-	-	-	-
	1年未満 (8件)	25%	25%	50%	-	-
	1～5年未満 (49件)	8.2%	55.1%	34.7%	2%	-
	5～10年未満 (26件)	19.2%	50%	26.9%	-	3.8%
	10～20年未満 (19件)	31.6%	42.1%	26.3%	-	-
	20年以上 (10件)	10%	50%	20%	20%	-
現 在 の 住 ま い	持ち家 (買った家) (18件)	38.9%	50%	11.1%	-	-
	賃貸住宅 (借りた家) (23件)	13%	52.2%	34.8%	-	-
	ゆたか台住宅 (3件)	-	33.3%	33.3%	33.3%	-
	豊明団地 (60件)	11.7%	48.3%	35%	3.3%	1.7%
	栄団地 (1件)	-	-	100%	-	-
	会社や学校が用意したマンションやアパート (9件)	11.1%	66.7%	22.2%	-	-
在 留 資 格	永住者※ (40件)	25%	47.5%	20%	5%	2.5%
	留学 (-件)	-	-	-	-	-
	技術・人文知識・国際業務 (30件)	6.7%	60%	30%	3.3%	-
	家族滞在 (13件)	15.4%	38.5%	46.2%	-	-
	定住者 (6件)	16.7%	33.3%	50%	-	-
	日本人の配偶者等 (3件)	33.3%	-	66.7%	-	-
	技能実習 (8件)	12.5%	50%	37.5%	-	-
	特定活動 (-件)	-	-	-	-	-
	永住者の配偶者等 (1件)	100%	-	-	-	-
	特定技能 (6件)	-	50%	50%	-	-
その他 (4件)	-	75%	25%	-	-	

問 16 日本語での会話は理解できますか。
(当てはまるもの1つにチェックをつけてください)

「だいたい理解することができ、会話をする事ができる」の割合が 53.0%と最も高く、次いで「あまり話を理解できず、会話ができない」の割合が 27.8%、「不自由なく理解でき、会話をする事ができる」の割合が 17.4%となっています。

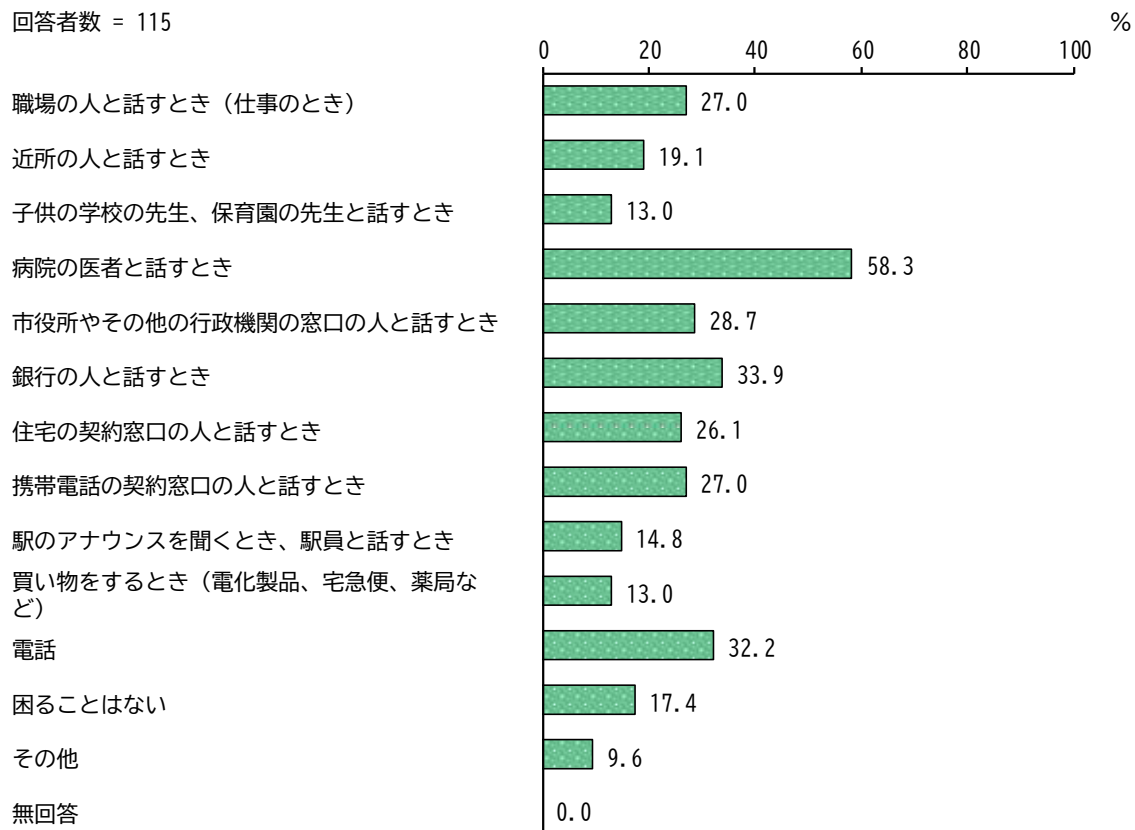


		が 不 自 由 な 話 を す 理 解 こ と	ど が た い で 理 解 す こ と	だ い り 話 が 理 解 す こ と	あ ま り 話 が 理 解 す こ と	シ ョ ン が と れ な い	ま つ た く 理 解 す こ と	無 回 答
全 体 (115件)		17.4%	53%	27.8%	1.7%	-	-	-
年 齢	20～30歳未満 (25件)	12%	60%	28%	-	-	-	-
	30～40歳未満 (39件)	17.9%	59%	23.1%	-	-	-	-
	40～50歳未満 (18件)	22.2%	44.4%	27.8%	5.6%	-	-	-
	50～60歳未満 (17件)	23.5%	35.3%	41.2%	-	-	-	-
	60～70歳未満 (6件)	-	33.3%	66.7%	-	-	-	-
	70歳以上 (3件)	33.3%	66.7%	-	-	-	-	-
性 別	男性 (56件)	14.3%	51.8%	32.1%	1.8%	-	-	-
	女性 (56件)	21.4%	51.8%	25%	1.8%	-	-	-
性 別 × 年 齢	男性 20～30歳未満 (11件)	18.2%	45.5%	36.4%	-	-	-	-
	30～40歳未満 (23件)	8.7%	60.9%	30.4%	-	-	-	-
	40～50歳未満 (8件)	12.5%	37.5%	37.5%	12.5%	-	-	-
	50～60歳未満 (8件)	25%	37.5%	37.5%	-	-	-	-
	60～70歳未満 (2件)	-	50%	50%	-	-	-	-
	70歳以上 (2件)	-	100%	-	-	-	-	-
	女性 20～30歳未満 (14件)	7.1%	71.4%	21.4%	-	-	-	-
	30～40歳未満 (16件)	31.3%	56.3%	12.5%	-	-	-	-
	40～50歳未満 (10件)	30%	50%	20%	-	-	-	-
	50～60歳未満 (9件)	22.2%	33.3%	44.4%	-	-	-	-
60～70歳未満 (4件)	-	25%	75%	-	-	-	-	
70歳以上 (1件)	100%	-	-	-	-	-	-	
国 籍	ベトナム (59件)	8.5%	62.7%	27.1%	1.7%	-	-	-
	ブラジル (30件)	33.3%	33.3%	33.3%	-	-	-	-
	フィリピン (9件)	11.1%	44.4%	44.4%	-	-	-	-
	中国 (12件)	33.3%	50%	8.3%	8.3%	-	-	-
	日本 (-件)	-	-	-	-	-	-	-
	その他 (-件)	-	-	-	-	-	-	-
日 本 で の 滞 在 期 間	出生時から (2件)	50%	50%	-	-	-	-	-
	1年未満 (2件)	-	-	100%	-	-	-	-
	1～5年未満 (31件)	6.5%	64.5%	25.8%	3.2%	-	-	-
	5～10年未満 (35件)	11.4%	57.1%	31.4%	-	-	-	-
	10～20年未満 (20件)	40%	35%	25%	-	-	-	-
	20年以上 (22件)	22.7%	45.5%	27.3%	4.5%	-	-	-
豊 明 市 で の 滞 在 期 間	出生時から (-件)	-	-	-	-	-	-	-
	1年未満 (8件)	25%	37.5%	37.5%	-	-	-	-
	1～5年未満 (49件)	12.2%	61.2%	24.5%	2%	-	-	-
	5～10年未満 (26件)	19.2%	50%	30.8%	-	-	-	-
	10～20年未満 (19件)	31.6%	36.8%	31.6%	-	-	-	-
	20年以上 (10件)	10%	50%	30%	10%	-	-	-
現 在 の 住 ま い	持ち家 (買った家) (18件)	33.3%	55.6%	11.1%	-	-	-	-
	賃貸住宅 (借りた家) (23件)	13%	65.2%	21.7%	-	-	-	-
	ゆたか台住宅 (3件)	-	33.3%	33.3%	33.3%	-	-	-
	豊明団地 (60件)	15%	46.7%	36.7%	1.7%	-	-	-
	栄団地 (1件)	-	-	100%	-	-	-	-
	会社や学校が用意したマンションやアパート (9件)	11.1%	77.8%	11.1%	-	-	-	-
在 留 資 格	永住者※ (40件)	27.5%	42.5%	27.5%	2.5%	-	-	-
	留学 (-件)	-	-	-	-	-	-	-
	技術・人文知識・国際業務 (30件)	6.7%	60%	30%	3.3%	-	-	-
	家族滞在 (13件)	15.4%	61.5%	23.1%	-	-	-	-
	定住者 (6件)	16.7%	33.3%	50%	-	-	-	-
	日本人の配偶者等 (3件)	33.3%	33.3%	33.3%	-	-	-	-
	技能実習 (8件)	12.5%	62.5%	25%	-	-	-	-
	特定活動 (-件)	-	-	-	-	-	-	-
	永住者の配偶者等 (1件)	100%	-	-	-	-	-	-
	特定技能 (6件)	-	66.7%	33.3%	-	-	-	-
その他 (4件)	25%	50%	25%	-	-	-	-	

問 17 どんなときに、日本語がわからなくて困りますか。
 (当てはまるものすべてにチェックをつけてください)

「病院の医者と話するとき」の割合が 58.3%と最も高く、次いで「銀行の人と話するとき」の割合が 33.9%、「電話」の割合が 32.2%となっています。

回答者数 = 115



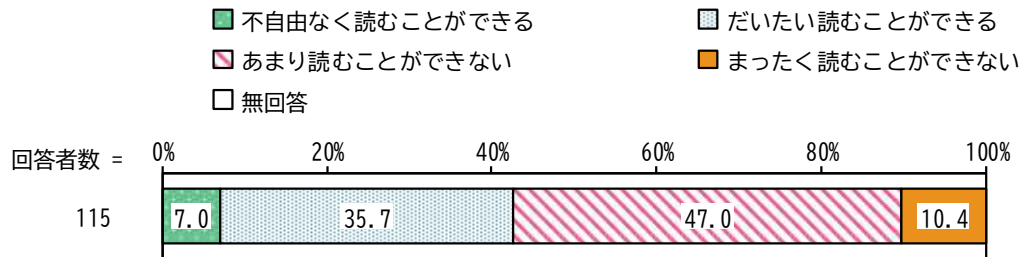
		(仕事のとき)	近所の人と話すとき	保育園の先生と話すとき	子供の学校の先生と話すとき	病院の医者や先生と話すとき	話すと話すとき	政務官の窓口の他の人と話すとき	市役所やその他の人と話すとき	銀行の窓口の他の人と話すとき	住宅の契約窓口の他の人と話すとき	携帯電話の契約窓口の他の人と話すとき	のり、時刻表、駅員と話すとき	便、薬局など	買い物をするとき	電話
	全 体	(115件)	27%	19.1%	13%	58.3%	28.7%	33.9%	26.1%	27%	14.8%	13%	32.2%			
年齢	20～30歳未満	(25件)	36%	24%	8%	52%	40%	24%	24%	24%	16%	16%	44%			
	30～40歳未満	(39件)	30.8%	23.1%	15.4%	71.8%	20.5%	35.9%	23.1%	25.6%	15.4%	12.8%	28.2%			
	40～50歳未満	(18件)	22.2%	11.1%	11.1%	33.3%	16.7%	33.3%	22.2%	27.8%	5.6%	11.1%	5.6%			
	50～60歳未満	(17件)	23.5%	23.5%	29.4%	52.9%	35.3%	41.2%	41.2%	41.2%	29.4%	17.6%	47.1%			
	60～70歳未満	(6件)	16.7%	16.7%	-	100%	66.7%	50%	33.3%	33.3%	16.7%	16.7%	33.3%			
	70歳以上	(3件)	-	-	-	100%	33.3%	-	-	-	-	-	-			
性別	男性	(56件)	23.2%	21.4%	17.9%	62.5%	26.8%	28.6%	21.4%	19.6%	12.5%	8.9%	37.5%			
	女性	(56件)	32.1%	17.9%	8.9%	57.1%	32.1%	37.5%	30.4%	35.7%	17.9%	17.9%	26.8%			
性別×年齢	男性 20～30歳未満	(11件)	27.3%	27.3%	9.1%	45.5%	36.4%	18.2%	18.2%	9.1%	9.1%	9.1%	45.5%			
	30～40歳未満	(23件)	30.4%	30.4%	21.7%	73.9%	26.1%	30.4%	21.7%	17.4%	13%	8.7%	34.8%			
	40～50歳未満	(8件)	37.5%	12.5%	25%	50%	12.5%	25%	-	12.5%	12.5%	12.5%	-			
	50～60歳未満	(8件)	-	12.5%	25%	50%	25%	37.5%	37.5%	37.5%	25%	-	50%			
	60～70歳未満	(2件)	-	-	-	100%	50%	50%	50%	50%	-	50%	50%			
	70歳以上	(2件)	-	-	-	100%	-	-	-	-	-	-	-			
	女性 20～30歳未満	(14件)	42.9%	21.4%	7.1%	57.1%	42.9%	28.6%	28.6%	35.7%	21.4%	21.4%	42.9%			
	30～40歳未満	(16件)	31.3%	12.5%	6.3%	68.8%	12.5%	43.8%	25%	37.5%	18.8%	18.8%	18.8%			
	40～50歳未満	(10件)	10%	10%	-	20%	20%	40%	40%	40%	-	10%	10%			
	50～60歳未満	(9件)	44.4%	33.3%	33.3%	55.6%	44.4%	44.4%	44.4%	44.4%	33.3%	33.3%	44.4%			
	60～70歳未満	(4件)	25%	25%	-	100%	75%	50%	25%	25%	25%	-	25%			
	70歳以上	(1件)	-	-	-	100%	100%	-	-	-	-	-	-			
国籍	ベトナム	(59件)	37.3%	23.7%	16.9%	64.4%	28.8%	35.6%	25.4%	23.7%	15.3%	16.9%	32.2%			
	ブラジル	(30件)	13.3%	13.3%	13.3%	53.3%	30%	36.7%	36.7%	40%	16.7%	10%	36.7%			
	フィリピン	(9件)	22.2%	11.1%	-	66.7%	33.3%	33.3%	11.1%	22.2%	11.1%	11.1%	22.2%			
	中国	(12件)	25%	16.7%	8.3%	50%	25%	8.3%	8.3%	16.7%	8.3%	-	25%			
	日本	(-件)	-	-	-	-	-	-	-	-	-	-	-			
	その他	(-件)	-	-	-	-	-	-	-	-	-	-	-			
日本での滞在期間	出生時から	(2件)	-	-	-	-	-	-	-	-	-	-	-			
	1年未満	(2件)	100%	100%	50%	100%	100%	100%	50%	50%	100%	100%	100%			
	1～5年未満	(31件)	45.2%	22.6%	6.5%	61.3%	35.5%	38.7%	29%	25.8%	16.1%	22.6%	35.5%			
	5～10年未満	(35件)	22.9%	20%	22.9%	71.4%	22.9%	28.6%	22.9%	31.4%	8.6%	8.6%	31.4%			
	10～20年未満	(20件)	25%	15%	10%	35%	15%	30%	20%	15%	20%	5%	20%			
	20年以上	(22件)	9.1%	13.6%	9.1%	63.6%	40.9%	31.8%	31.8%	36.4%	13.6%	9.1%	36.4%			
在留期間	出生時から	(-件)	-	-	-	-	-	-	-	-	-	-	-			
	1年未満	(8件)	62.5%	25%	12.5%	50%	37.5%	37.5%	37.5%	12.5%	37.5%	25%	50%			
	1～5年未満	(49件)	26.5%	24.5%	14.3%	63.3%	30.6%	30.6%	22.4%	26.5%	12.2%	16.3%	26.5%			
	5～10年未満	(26件)	34.6%	19.2%	15.4%	61.5%	19.2%	38.5%	30.8%	34.6%	15.4%	7.7%	34.6%			
	10～20年未満	(19件)	15.8%	5.3%	5.3%	52.6%	26.3%	36.8%	26.3%	21.1%	10.5%	10.5%	21.1%			
	20年以上	(10件)	10%	20%	20%	60%	50%	20%	20%	40%	20%	10%	60%			
現在の住まい	持ち家(買った家)	(18件)	27.8%	16.7%	5.6%	44.4%	22.2%	22.2%	16.7%	22.2%	11.1%	-	27.8%			
	賃貸住宅(借った家)	(23件)	21.7%	26.1%	8.7%	47.8%	21.7%	30.4%	13%	13%	13%	13%	26.1%			
	ゆたか台住宅	(3件)	-	33.3%	-	100%	33.3%	33.3%	66.7%	33.3%	-	33.3%	-			
	豊明団地	(60件)	31.7%	18.3%	18.3%	65%	28.3%	41.7%	33.3%	35%	18.3%	15%	33.3%			
	栄団地	(1件)	-	-	-	100%	100%	100%	100%	-	-	-	100%			
	会社や学校が用意したマンションやアパート	(9件)	22.2%	11.1%	11.1%	55.6%	44.4%	11.1%	11.1%	11.1%	11.1%	22.2%	44.4%			
在留資格	永住者※	(40件)	17.5%	-	10.0%	52.5%	30.0%	27.5%	25.0%	32.5%	12.5%	7.5%	32.5%			
	留学	(-件)	-	-	-	-	-	-	-	-	-	-	-			
	技術・人文知識・国際業務	(30件)	33.3%	26.7%	10%	63.3%	26.7%	36.7%	23.3%	20%	13.3%	10%	33.3%			
	家族滞在	(13件)	46.2%	15.4%	23.1%	69.2%	30.8%	46.2%	30.8%	30.8%	23.1%	30.8%	30.8%			
	定住者	(6件)	16.7%	33.3%	-	50%	50%	50%	50%	50%	33.3%	33.3%	16.7%			
	日本人の配偶者等	(3件)	33.3%	-	33.3%	66.7%	-	33.3%	33.3%	66.7%	33.3%	-	66.7%			
	技能実習	(8件)	50%	12.5%	-	50%	37.5%	37.5%	12.5%	25%	25%	37.5%	25%			
	特定活動	(-件)	-	-	-	-	-	-	-	-	-	-	-			
	永住者の配偶者等	(1件)	-	-	-	-	-	-	-	-	-	-	-			
	特定技能	(6件)	16.7%	33.3%	33.3%	83.3%	33.3%	-	16.7%	16.7%	-	-	33.3%			
その他	(4件)	25%	25%	50%	75%	25%	25%	25%	-	-	-	50%				

		困ることは ない	その他	無回答
全 体 (115件)		17.4%	9.6%	-
年 齢	20～30歳未満 (25件)	24%	12%	-
	30～40歳未満 (39件)	10.3%	5.1%	-
	40～50歳未満 (18件)	27.8%	11.1%	-
	50～60歳未満 (17件)	29.4%	11.8%	-
	60～70歳未満 (6件)	-	16.7%	-
	70歳以上 (3件)	-	-	-
性 別	男性 (56件)	17.9%	8.9%	-
	女性 (56件)	17.9%	8.9%	-
性 別 × 年 齢	男性 20～30歳未満 (11件)	18.2%	18.2%	-
	30～40歳未満 (23件)	8.7%	4.3%	-
	40～50歳未満 (8件)	37.5%	12.5%	-
	50～60歳未満 (8件)	37.5%	12.5%	-
	60～70歳未満 (2件)	-	-	-
	70歳以上 (2件)	-	-	-
	女性 20～30歳未満 (14件)	28.6%	7.1%	-
	30～40歳未満 (16件)	12.5%	6.3%	-
	40～50歳未満 (10件)	20%	10%	-
	50～60歳未満 (9件)	22.2%	11.1%	-
60～70歳未満 (4件)	-	25%	-	
70歳以上 (1件)	-	-	-	
国 籍	ベトナム (59件)	15.3%	5.1%	-
	ブラジル (30件)	26.7%	13.3%	-
	フィリピン (9件)	-	11.1%	-
	中国 (12件)	16.7%	16.7%	-
	日本 (-件)	-	-	-
	その他 (-件)	-	-	-
日 本 期 間 で の 滞 在	出生時から (2件)	50%	50%	-
	1年未満 (2件)	-	-	-
	1～5年未満 (31件)	6.5%	9.7%	-
	5～10年未満 (35件)	14.3%	2.9%	-
	10～20年未満 (20件)	40%	20%	-
	20年以上 (22件)	18.2%	4.5%	-
在 期 間 中 の 滞 在	出生時から (-件)	-	-	-
	1年未満 (8件)	25%	-	-
	1～5年未満 (49件)	14.3%	10.2%	-
	5～10年未満 (26件)	19.2%	-	-
	10～20年未満 (19件)	31.6%	21.1%	-
	20年以上 (10件)	-	10%	-
現 在 の 住 まい	持ち家 (買った家) (18件)	16.7%	22.2%	-
	賃貸住宅 (借りた家) (23件)	21.7%	4.3%	-
	ゆたか台住宅 (3件)	-	-	-
	豊明団地 (60件)	16.7%	6.7%	-
	栄団地 (1件)	-	-	-
	会社や学校が用意したマンションやアパート (9件)	22.2%	22.2%	-
在 留 資 格	永住者* (40件)	25.0%	12.5%	-
	留学 (-件)	-	-	-
	技術・人文知識・国際業務 (30件)	13.3%	6.7%	-
	家族滞在 (13件)	7.7%	7.7%	-
	定住者 (6件)	-	16.7%	-
	日本人の配偶者等 (3件)	33.3%	-	-
	技能実習 (8件)	25%	12.5%	-
	特定活動 (-件)	-	-	-
	永住者の配偶者等 (1件)	100%	-	-
	特定技能 (6件)	-	-	-
その他 (4件)	25%	-	-	

4 「日本語を読むとき」について

問 18 あなたは、日本語をどのくらい読むことができますか。
(当てはまるもの1つにチェックをつけてください)

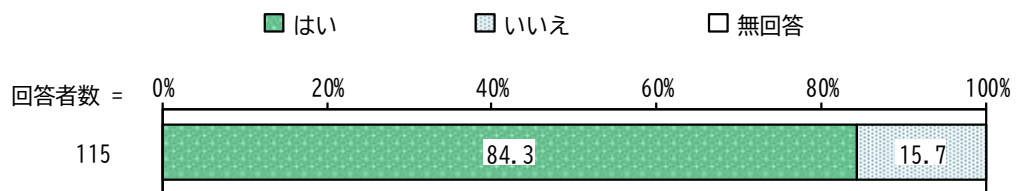
「あまり読むことができない」の割合が 47.0%と最も高く、次いで「だいたい読むことができる」の割合が 35.7%、「まったく読むことができない」の割合が 10.4%となっています。



		こ と が 自 由 で な く 読 む	と だ い で い 読 む こ	が あ ま り 読 む こ と	と ま つ で た く 読 む こ	無 回 答
全 体 (115件)		7%	35.7%	47%	10.4%	-
年 齢	20～30歳未満 (25件)	8%	36%	52%	4%	-
	30～40歳未満 (39件)	7.7%	43.6%	43.6%	5.1%	-
	40～50歳未満 (18件)	5.6%	50%	27.8%	16.7%	-
	50～60歳未満 (17件)	11.8%	11.8%	64.7%	11.8%	-
	60～70歳未満 (6件)	-	-	83.3%	16.7%	-
	70歳以上 (3件)	-	33.3%	33.3%	33.3%	-
性 別	男性 (56件)	5.4%	35.7%	51.8%	7.1%	-
	女性 (56件)	8.9%	33.9%	42.9%	14.3%	-
性 別 × 年 齢	男性 20～30歳未満 (11件)	9.1%	36.4%	54.5%	-	-
	30～40歳未満 (23件)	4.3%	47.8%	43.5%	4.3%	-
	40～50歳未満 (8件)	-	50%	37.5%	12.5%	-
	50～60歳未満 (8件)	12.5%	-	75%	12.5%	-
	60～70歳未満 (2件)	-	-	100%	-	-
	70歳以上 (2件)	-	50%	50%	-	-
	女性 20～30歳未満 (14件)	7.1%	35.7%	50%	7.1%	-
	30～40歳未満 (16件)	12.5%	37.5%	43.8%	6.3%	-
	40～50歳未満 (10件)	10%	50%	20%	20%	-
	50～60歳未満 (9件)	11.1%	22.2%	55.6%	11.1%	-
60～70歳未満 (4件)	-	-	75%	25%	-	
70歳以上 (1件)	-	-	-	100%	-	
国 籍	ベトナム (59件)	5.1%	42.4%	45.8%	6.8%	-
	ブラジル (30件)	6.7%	33.3%	50%	10%	-
	フィリピン (9件)	-	11.1%	55.6%	33.3%	-
	中国 (12件)	25%	25%	33.3%	16.7%	-
	日本 (-件)	-	-	-	-	-
	その他 (-件)	-	-	-	-	-
日 本 期 間 の 滞 在	出生時から (2件)	50%	-	50%	-	-
	1年未満 (2件)	-	-	100%	-	-
	1～5年未満 (31件)	-	41.9%	41.9%	16.1%	-
	5～10年未満 (35件)	8.6%	34.3%	48.6%	8.6%	-
	10～20年未満 (20件)	10%	55%	30%	5%	-
	20年以上 (22件)	9.1%	13.6%	63.6%	13.6%	-
豊 明 市 で の 滞 在 期 間	出生時から (-件)	-	-	-	-	-
	1年未満 (8件)	-	37.5%	50%	12.5%	-
	1～5年未満 (49件)	8.2%	40.8%	40.8%	10.2%	-
	5～10年未満 (26件)	11.5%	26.9%	46.2%	15.4%	-
	10～20年未満 (19件)	5.3%	42.1%	52.6%	-	-
	20年以上 (10件)	-	10%	70%	20%	-
現 在 の 住 まい	持ち家 (買った家) (18件)	22.2%	27.8%	44.4%	5.6%	-
	賃貸住宅 (借りた家) (23件)	4.3%	39.1%	56.5%	-	-
	ゆたか台住宅 (3件)	-	-	33.3%	66.7%	-
	豊明団地 (60件)	3.3%	40%	41.7%	15%	-
	栄団地 (1件)	-	-	100%	-	-
	会社や学校が用意したマンションやアパート (9件)	11.1%	33.3%	55.6%	-	-
在 留 資 格	永住者※ (40件)	10%	32.5%	45%	12.5%	-
	留学 (-件)	-	-	-	-	-
	技術・人文知識・国際業務 (30件)	3.3%	46.7%	43.3%	6.7%	-
	家族滞在 (13件)	7.7%	23.1%	46.2%	23.1%	-
	定住者 (6件)	-	-	83.3%	16.7%	-
	日本人の配偶者等 (3件)	33.3%	-	66.7%	-	-
	技能実習 (8件)	12.5%	37.5%	50%	-	-
	特定活動 (-件)	-	-	-	-	-
	永住者の配偶者等 (1件)	-	100%	-	-	-
	特定技能 (6件)	-	50%	50%	-	-
その他 (4件)	-	50%	25%	25%	-	

問 19 日本語の書類/紙が「難しくて読めない」と思ったことはありますか。
(当てはまるもの1つにチェックをつけてください)

「はい」の割合が84.3%、「いいえ」の割合が15.7%となっています。

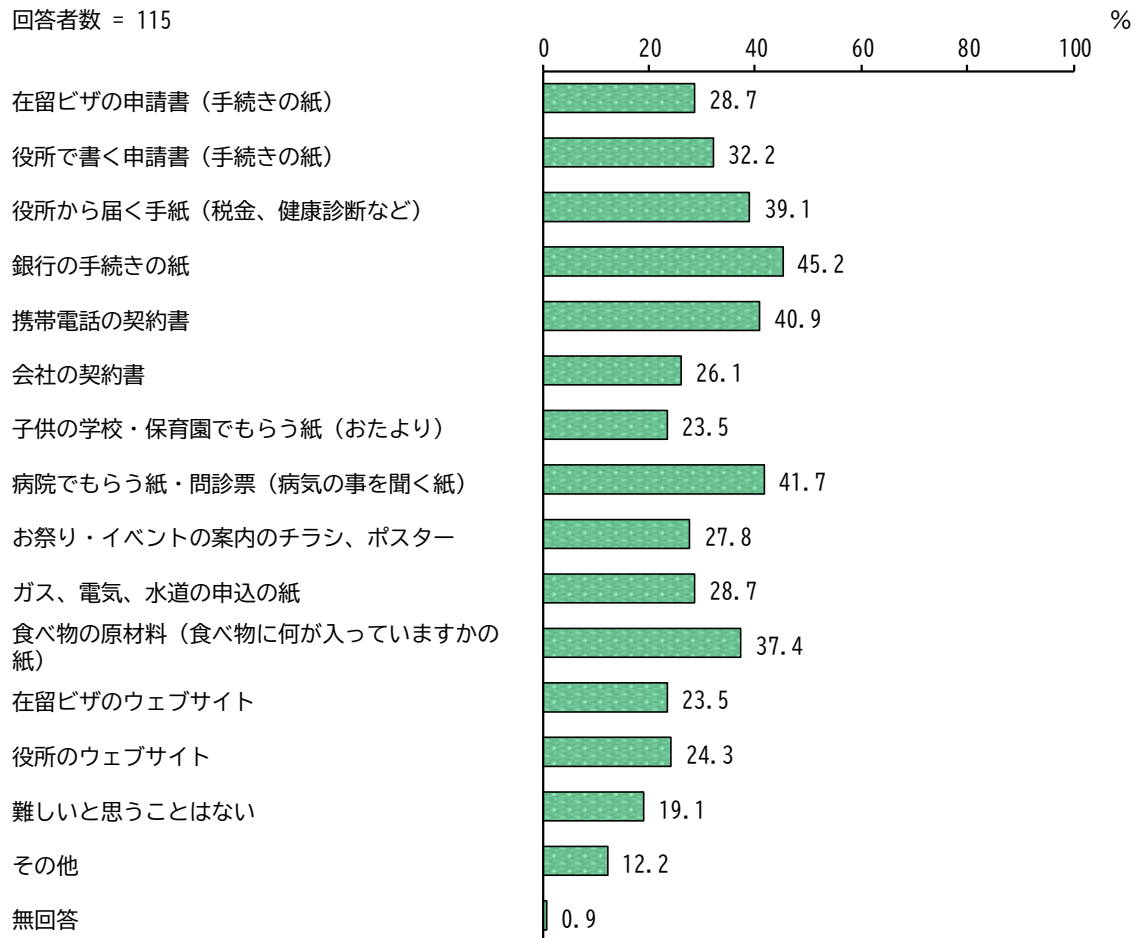


		はい	いいえ	無回答
全 体 (115件)		84.3%	15.7%	-
年 齢	20～30歳未満 (25件)	92%	8%	-
	30～40歳未満 (39件)	79.5%	20.5%	-
	40～50歳未満 (18件)	77.8%	22.2%	-
	50～60歳未満 (17件)	82.4%	17.6%	-
	60～70歳未満 (6件)	100%	-	-
	70歳以上 (3件)	100%	-	-
性 別	男性 (56件)	85.7%	14.3%	-
	女性 (56件)	83.9%	16.1%	-
性 別 × 年 齢	男性 20～30歳未満 (11件)	90.9%	9.1%	-
	30～40歳未満 (23件)	82.6%	17.4%	-
	40～50歳未満 (8件)	75%	25%	-
	50～60歳未満 (8件)	87.5%	12.5%	-
	60～70歳未満 (2件)	100%	-	-
	70歳以上 (2件)	100%	-	-
	女性 20～30歳未満 (14件)	92.9%	7.1%	-
	30～40歳未満 (16件)	75%	25%	-
	40～50歳未満 (10件)	80%	20%	-
	50～60歳未満 (9件)	77.8%	22.2%	-
60～70歳未満 (4件)	100%	-	-	
70歳以上 (1件)	100%	-	-	
国 籍	ベトナム (59件)	86.4%	13.6%	-
	ブラジル (30件)	86.7%	13.3%	-
	フィリピン (9件)	100%	-	-
	中国 (12件)	58.3%	41.7%	-
	日本 (-件)	-	-	-
	その他 (-件)	-	-	-
日 本 期 間 での 滞 在	出生時から (2件)	50%	50%	-
	1年未満 (2件)	100%	-	-
	1～5年未満 (31件)	96.8%	3.2%	-
	5～10年未満 (35件)	80%	20%	-
	10～20年未満 (20件)	75%	25%	-
	20年以上 (22件)	86.4%	13.6%	-
在 期 間 での 滞 在	出生時から (-件)	-	-	-
	1年未満 (8件)	100%	-	-
	1～5年未満 (49件)	83.7%	16.3%	-
	5～10年未満 (26件)	80.8%	19.2%	-
	10～20年未満 (19件)	78.9%	21.1%	-
	20年以上 (10件)	100%	-	-
現 在 の 住 ま い	持ち家 (買った家) (18件)	61.1%	38.9%	-
	賃貸住宅 (借りた家) (23件)	100%	-	-
	ゆたか台住宅 (3件)	100%	-	-
	豊明団地 (60件)	85%	15%	-
	栄団地 (1件)	100%	-	-
	会社や学校が用意したマンションやアパート (9件)	77.8%	22.2%	-
在 留 資 格	永住者※ (40件)	80%	20%	-
	留学 (-件)	-	-	-
	技術・人文知識・国際業務 (30件)	86.7%	13.3%	-
	家族滞在 (13件)	84.6%	15.4%	-
	定住者 (6件)	100%	-	-
	日本人の配偶者等 (3件)	66.7%	33.3%	-
	技能実習 (8件)	87.5%	12.5%	-
	特定活動 (-件)	-	-	-
	永住者の配偶者等 (1件)	-	100%	-
	特定技能 (6件)	100%	-	-
その他 (4件)	100%	-	-	

問 20 この中で、日本語の言葉が難しい、読むのが難しいと思ったことのあるものを全部選んでください。(当てはまるものすべてにチェックをつけてください)

「銀行の手続きの紙」の割合が 45.2%と最も高く、次いで「病院でもらう紙・問診票（病気の事を聞く紙）」の割合が 41.7%、「携帯電話の契約書」の割合が 40.9%となっています。

回答者数 = 115



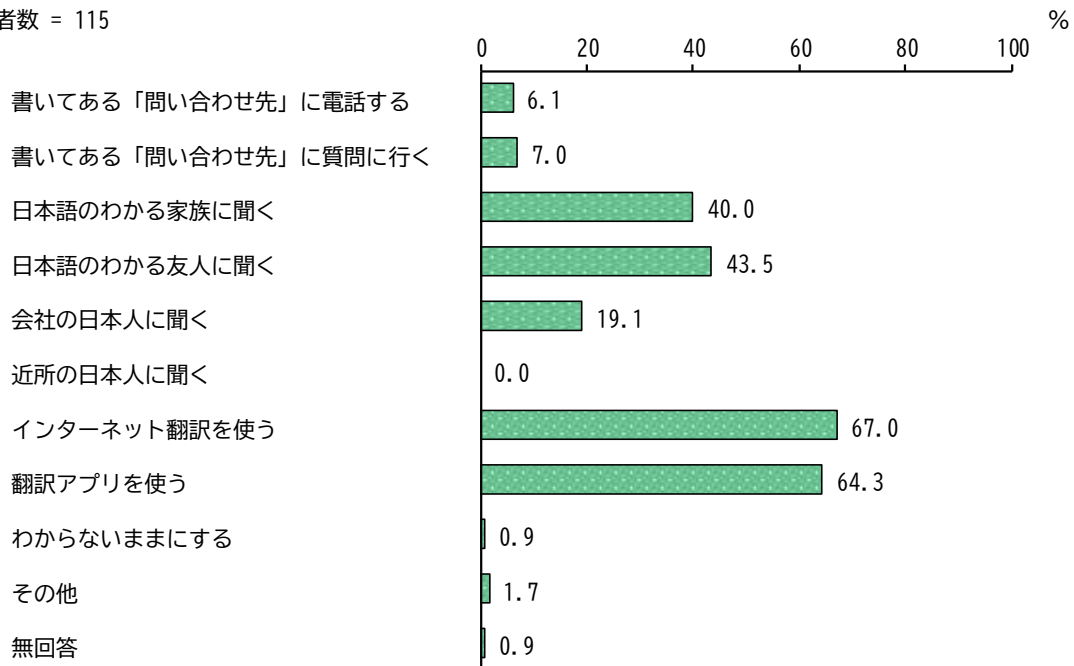
		在留ビザの申請書 (手続きの紙)	役所で書く申請書 (手続きの紙)	役所から届く手紙 (税金、健康診断など)	銀行の手続きの紙	携帯電話の契約書	会社の契約書	子供の学校・保育園 でもらう紙(おたよ)	診票(病気の事を問 紙)	病院でもらう紙・問 紙	案内のチラシ、ポス トの紙	お祭りのイベントの 紙	申請の紙	ガス、電気、水道の 紙	食べ物(何が入って いる紙)	
	全 体 (115件)	28.7%	32.2%	39.1%	45.2%	40.9%	26.1%	23.5%	41.7%	27.8%	28.7%	28.7%	28.7%	28.7%	37.4%	
年齢	20～30歳未満 (25件)	20%	20%	40%	40%	28%	24%	24%	28%	40%	32%	32%	32%	32%	32%	
	30～40歳未満 (39件)	41%	28.2%	35.9%	51.3%	43.6%	25.6%	23.1%	38.5%	30.8%	25.6%	41%	41%	41%	41%	
	40～50歳未満 (18件)	11.1%	33.3%	33.3%	33.3%	38.9%	22.2%	22.2%	38.9%	16.7%	33.3%	27.8%	27.8%	27.8%	27.8%	
	50～60歳未満 (17件)	29.4%	47.1%	47.1%	47.1%	41.2%	29.4%	29.4%	41.2%	17.6%	23.5%	35.3%	35.3%	35.3%	35.3%	
	60～70歳未満 (6件)	50%	50%	50%	66.7%	83.3%	66.7%	16.7%	83.3%	50%	50%	66.7%	66.7%	66.7%	66.7%	
	70歳以上 (3件)	33.3%	33.3%	66.7%	33.3%	33.3%	-	-	100%	-	-	-	-	-	-	
性別	男性 (56件)	33.9%	28.6%	42.9%	44.6%	42.9%	28.6%	19.6%	50%	28.6%	32.1%	46.4%	46.4%	46.4%	46.4%	
	女性 (56件)	25%	37.5%	37.5%	44.6%	39.3%	25%	26.8%	33.9%	28.6%	26.8%	26.8%	26.8%	26.8%	26.8%	
性別×年齢	男性 20～30歳未満 (11件)	27.3%	18.2%	36.4%	36.4%	36.4%	27.3%	18.2%	27.3%	54.5%	45.5%	36.4%	36.4%	36.4%	36.4%	
	30～40歳未満 (23件)	43.5%	21.7%	34.8%	47.8%	43.5%	26.1%	21.7%	43.5%	26.1%	26.1%	43.5%	43.5%	43.5%	43.5%	
	40～50歳未満 (8件)	25%	25%	37.5%	37.5%	37.5%	25%	12.5%	62.5%	25%	37.5%	50%	50%	50%	50%	
	50～60歳未満 (8件)	12.5%	37.5%	62.5%	37.5%	37.5%	25%	25%	50%	-	12.5%	50%	50%	50%	50%	
	60～70歳未満 (2件)	50%	50%	50%	100%	100%	100%	-	100%	50%	50%	100%	100%	100%	100%	
	70歳以上 (2件)	50%	50%	50%	50%	-	-	-	100%	-	-	-	-	-	-	
	女性 20～30歳未満 (14件)	14.3%	21.4%	42.9%	42.9%	21.4%	21.4%	28.6%	28.6%	28.6%	21.4%	28.6%	28.6%	28.6%	28.6%	
	30～40歳未満 (16件)	37.5%	37.5%	37.5%	56.3%	43.8%	25%	25%	31.3%	37.5%	25%	37.5%	37.5%	37.5%	37.5%	
	40～50歳未満 (10件)	-	40%	30%	30%	40%	20%	30%	20%	10%	30%	10%	30%	30%	30%	
	50～60歳未満 (9件)	44.4%	55.6%	33.3%	55.6%	44.4%	33.3%	33.3%	33.3%	33.3%	33.3%	22.2%	22.2%	22.2%	22.2%	
	60～70歳未満 (4件)	50%	50%	50%	50%	75%	50%	25%	75%	50%	50%	50%	50%	50%	50%	
	70歳以上 (1件)	-	-	100%	-	100%	-	-	100%	-	-	-	-	-	-	
	国籍	ベトナム (59件)	37.3%	28.8%	35.6%	50.8%	39%	27.1%	23.7%	42.4%	37.3%	33.9%	44.1%	44.1%	44.1%	44.1%
		ブラジル (30件)	23.3%	43.3%	56.7%	50%	50%	30%	23.3%	50%	16.7%	30%	33.3%	33.3%	33.3%	33.3%
フィリピン (9件)		22.2%	44.4%	66.7%	33.3%	55.6%	44.4%	33.3%	44.4%	44.4%	33.3%	33.3%	33.3%	33.3%	33.3%	
中国 (12件)		8.3%	16.7%	-	8.3%	16.7%	-	8.3%	8.3%	-	-	-	-	-	8.3%	
日本 (-件)		-	-	-	-	-	-	-	-	-	-	-	-	-	-	
その他 (-件)		-	-	-	-	-	-	-	-	-	-	-	-	-	-	
日本での滞在期間	出生時から (2件)	-	-	50%	50%	-	-	-	-	-	-	-	-	-	-	
	1年未満 (2件)	100%	100%	100%	100%	100%	100%	50%	100%	100%	100%	100%	100%	100%	100%	
	1～5年未満 (31件)	35.5%	35.5%	45.2%	48.4%	45.2%	29%	25.8%	45.2%	41.9%	38.7%	38.7%	38.7%	38.7%	38.7%	
	5～10年未満 (35件)	31.4%	22.9%	34.3%	48.6%	34.3%	25.7%	22.9%	40%	28.6%	22.9%	40%	40%	40%	40%	
	10～20年未満 (20件)	20%	35%	35%	35%	35%	20%	25%	20%	20%	25%	35%	35%	35%	35%	
	20年以上 (22件)	22.7%	40.9%	40.9%	36.4%	50%	27.3%	18.2%	59.1%	13.6%	27.3%	27.3%	27.3%	27.3%	27.3%	
豊明市での滞在期間	出生時から (-件)	-	-	-	-	-	-	-	-	-	-	-	-	-	-	
	1年未満 (8件)	62.5%	37.5%	75%	50%	62.5%	50%	37.5%	37.5%	50%	50%	50%	50%	50%	50%	
	1～5年未満 (49件)	30.6%	28.6%	36.7%	44.9%	36.7%	22.4%	22.4%	40.8%	32.7%	30.6%	38.8%	38.8%	38.8%	38.8%	
	5～10年未満 (26件)	26.9%	26.9%	34.6%	42.3%	38.5%	26.9%	15.4%	38.5%	30.8%	23.1%	30.8%	30.8%	30.8%	30.8%	
	10～20年未満 (19件)	15.8%	42.1%	31.6%	47.4%	47.4%	31.6%	26.3%	36.8%	15.8%	26.3%	36.8%	36.8%	36.8%	36.8%	
	20年以上 (10件)	30%	50%	60%	40%	40%	20%	30%	70%	10%	30%	30%	30%	30%	30%	
現在の住まい	持ち家(買った家) (18件)	11.1%	27.8%	11.1%	27.8%	27.8%	11.1%	11.1%	11.1%	5.6%	5.6%	22.2%	22.2%	22.2%	22.2%	
	賃貸住宅(借った家) (23件)	39.1%	43.5%	47.8%	52.2%	43.5%	30.4%	34.8%	47.8%	39.1%	34.8%	34.8%	34.8%	34.8%	34.8%	
	ゆたか台住宅 (3件)	-	33.3%	33.3%	-	33.3%	33.3%	-	66.7%	33.3%	33.3%	33.3%	33.3%	33.3%	33.3%	
	豊明団地 (60件)	35%	31.7%	46.7%	55%	48.3%	31.7%	26.7%	50%	28.3%	33.3%	43.3%	43.3%	43.3%	43.3%	
	栄団地 (1件)	100%	-	100%	100%	-	-	-	100%	100%	100%	-	-	-	-	
	会社や学校が用意したマンションやアパート (9件)	-	11.1%	11.1%	11.1%	11.1%	11.1%	11.1%	11.1%	11.1%	33.3%	11.1%	33.3%	33.3%	33.3%	
在留資格	永住者※ (40件)	20.0%	37.5%	42.5%	42.5%	45.0%	27.5%	20.0%	42.5%	15.0%	25.0%	27.5%	27.5%	27.5%	27.5%	
	留学 (-件)	-	-	-	-	-	-	-	-	-	-	-	-	-	-	
	技術・人文知識・国際業務 (30件)	43.3%	23.3%	46.7%	63.3%	46.7%	30%	26.7%	46.7%	36.7%	43.3%	40%	40%	40%	40%	
	家族滞在 (13件)	30.8%	30.8%	30.8%	38.5%	46.2%	30.8%	23.1%	46.2%	46.2%	30.8%	53.8%	53.8%	53.8%	53.8%	
	定住者 (6件)	16.7%	50%	50%	33.3%	50%	33.3%	33.3%	50%	33.3%	33.3%	50%	50%	50%	50%	
	日本人の配偶者等 (3件)	33.3%	33.3%	33.3%	33.3%	-	-	33.3%	33.3%	-	-	33.3%	33.3%	33.3%	33.3%	
	技能実習 (8件)	12.5%	50%	12.5%	37.5%	25%	12.5%	12.5%	25%	25%	12.5%	25%	25%	25%	25%	
	特定活動 (-件)	-	-	-	-	-	-	-	-	-	-	-	-	-	-	-
	永住者の配偶者等 (1件)	-	-	-	-	-	-	-	-	-	-	-	-	-	-	-
	特定技能 (6件)	50%	33.3%	50%	16.7%	16.7%	33.3%	33.3%	33.3%	33.3%	16.7%	16.7%	16.7%	16.7%	16.7%	
	その他 (4件)	50%	25%	50%	50%	50%	50%	25%	25%	50%	50%	50%	50%	50%	100%	

		イ ト	在 留 ビ ザ の ウ エ ブ サ	役 所 の ウ エ ブ サ イ ト	難 し い と 思 う こ と は	そ の 他	無 回 答
全 体 (115件)		23.5%	24.3%	19.1%	12.2%	0.9%	
年 齢	20～30歳未満 (25件)	28%	20%	16%	24%	4%	
	30～40歳未満 (39件)	23.1%	23.1%	20.5%	5.1%	-	
	40～50歳未満 (18件)	16.7%	27.8%	33.3%	-	-	
	50～60歳未満 (17件)	17.6%	29.4%	17.6%	29.4%	-	
	60～70歳未満 (6件)	50%	50%	-	16.7%	-	
	70歳以上 (3件)	-	-	-	-	-	
性 別	男性 (56件)	28.6%	28.6%	16.1%	8.9%	1.8%	
	女性 (56件)	19.6%	21.4%	21.4%	16.1%	-	
性 別 × 年 齢	男性 20～30歳未満 (11件)	45.5%	27.3%	9.1%	27.3%	9.1%	
	30～40歳未満 (23件)	21.7%	26.1%	17.4%	-	-	
	40～50歳未満 (8件)	37.5%	50%	25%	-	-	
	50～60歳未満 (8件)	-	12.5%	25%	25%	-	
	60～70歳未満 (2件)	50%	50%	-	-	-	
	70歳以上 (2件)	-	-	-	-	-	
	女性 20～30歳未満 (14件)	14.3%	14.3%	21.4%	21.4%	-	
	30～40歳未満 (16件)	25%	18.8%	25%	12.5%	-	
	40～50歳未満 (10件)	-	10%	40%	-	-	
	50～60歳未満 (9件)	33.3%	44.4%	11.1%	33.3%	-	
60～70歳未満 (4件)	50%	50%	-	25%	-		
70歳以上 (1件)	-	-	-	-	-		
国 籍	ベトナム (59件)	32.2%	30.5%	15.3%	5.1%	-	
	ブラジル (30件)	13.3%	20%	20%	16.7%	3.3%	
	フィリピン (9件)	22.2%	22.2%	11.1%	33.3%	-	
	中国 (12件)	8.3%	8.3%	41.7%	25%	-	
	日本 (-件)	-	-	-	-	-	
	その他 (-件)	-	-	-	-	-	
日 本 で の 滞 在 期 間	出生時から (2件)	-	-	50%	50%	-	
	1年未満 (2件)	50%	50%	-	-	-	
	1～5年未満 (31件)	38.7%	32.3%	9.7%	16.1%	-	
	5～10年未満 (35件)	22.9%	22.9%	17.1%	8.6%	-	
	10～20年未満 (20件)	10%	20%	35%	15%	5%	
	20年以上 (22件)	18.2%	22.7%	18.2%	9.1%	-	
豊 明 市 で の 滞 在 期 間	出生時から (-件)	-	-	-	-	-	
	1年未満 (8件)	25%	37.5%	-	12.5%	-	
	1～5年未満 (49件)	30.6%	28.6%	18.4%	6.1%	-	
	5～10年未満 (26件)	23.1%	19.2%	26.9%	19.2%	-	
	10～20年未満 (19件)	10.5%	15.8%	26.3%	15.8%	5.3%	
	20年以上 (10件)	20%	30%	-	20%	-	
現 在 の 住 ま い	持ち家（買った家） (18件)	5.6%	5.6%	44.4%	22.2%	-	
	賃貸住宅（借りた家） (23件)	30.4%	26.1%	4.3%	8.7%	-	
	ゆたか台住宅 (3件)	-	-	33.3%	-	-	
	豊明団地 (60件)	25%	31.7%	16.7%	10%	1.7%	
	栄団地 (1件)	100%	100%	-	-	-	
	会社や学校が用意したマンションやアパート (9件)	22.2%	11.1%	22.2%	22.2%	-	
在 留 資 格	永住者※ (40件)	15.0%	20.0%	-	17.5%	2.5%	
	留学 (-件)	-	-	-	-	-	
	技術・人文知識・国際業務 (30件)	40%	43.3%	10%	3.3%	-	
	家族滞在 (13件)	30.8%	15.4%	23.1%	7.7%	-	
	定住者 (6件)	16.7%	16.7%	16.7%	16.7%	-	
	日本人の配偶者等 (3件)	-	-	33.3%	33.3%	-	
	技能実習 (8件)	12.5%	12.5%	25%	12.5%	-	
	特定活動 (-件)	-	-	-	-	-	
	永住者の配偶者等 (1件)	-	-	100%	-	-	
	特定技能 (6件)	16.7%	16.7%	16.7%	16.7%	-	
その他 (4件)	50%	50%	-	25%	-		

問 21 あなたは、情報（日本語）がわからないとき、どのように対応していますか。
（当てはまるものすべてにチェックをつけてください）

「インターネット翻訳を使う」の割合が 67.0%と最も高く、次いで「翻訳アプリを使う」の割合が 64.3%、「日本語のわかる友人に聞く」の割合が 43.5%となっています。

回答者数 = 115



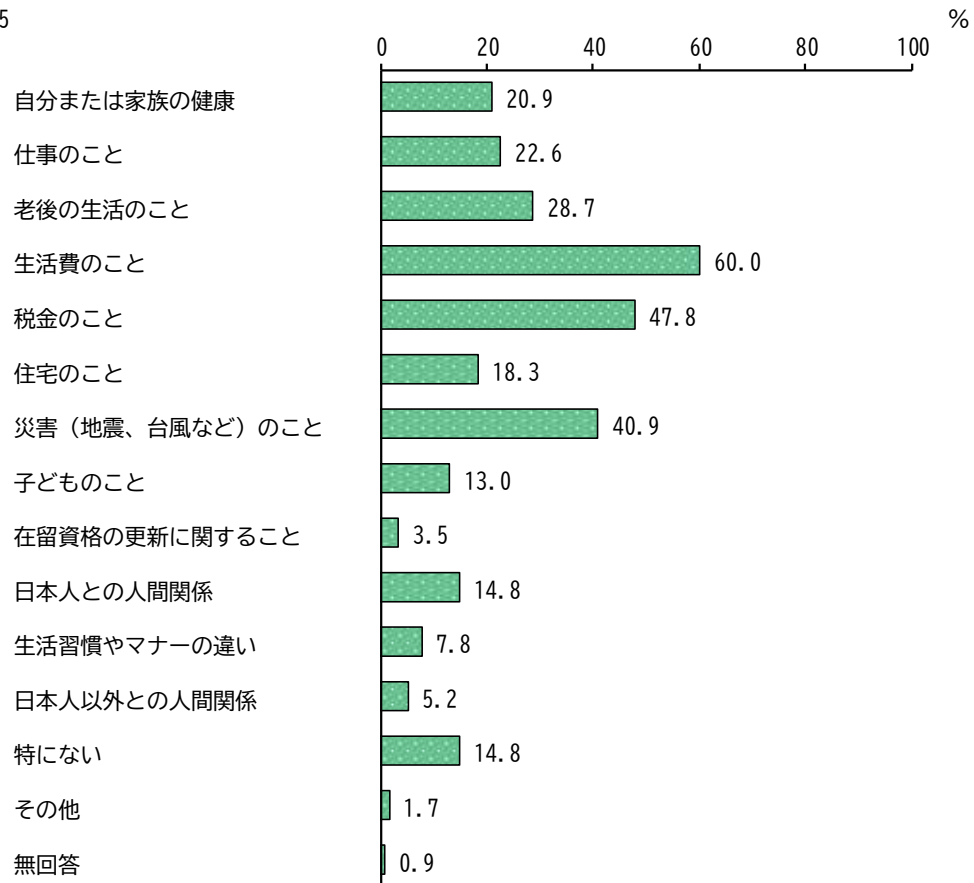
		わ 書 い て あ る 「 電 話 す る 合 	わ 書 い て あ る 「 質 問 に 行 合 	に 日 本 語 の わ か る 家 族 に 聞 く	に 日 本 語 の わ か る 友 人 に 聞 く	会 社 の 日 本 人 に 聞 く	近 所 の 日 本 人 に 聞 く	を イ ン タ ー ネ ッ ト 翻 訳 を 使 う	翻 訳 ア プ リ を 使 う	わ か ら な い ま ま に す る	そ の 他	無 回 答
	全 体 (115件)	6.1%	7%	40%	43.5%	19.1%	-	67%	64.3%	0.9%	1.7%	0.9%
年 齢	20～30歳未満 (25件)	4%	-	40%	52%	24%	-	76%	88%	-	-	-
	30～40歳未満 (39件)	10.3%	10.3%	30.8%	46.2%	23.1%	-	76.9%	66.7%	-	-	2.6%
	40～50歳未満 (18件)	5.6%	-	50%	38.9%	5.6%	-	66.7%	66.7%	-	5.6%	-
	50～60歳未満 (17件)	-	11.8%	41.2%	17.6%	11.8%	-	47.1%	47.1%	5.9%	5.9%	-
	60～70歳未満 (6件)	16.7%	16.7%	50%	66.7%	16.7%	-	50%	33.3%	-	-	-
	70歳以上 (3件)	-	-	66.7%	33.3%	33.3%	-	33.3%	66.7%	-	-	-
性 別	男性 (56件)	7.1%	8.9%	30.4%	46.4%	17.9%	-	71.4%	73.2%	1.8%	1.8%	-
	女性 (56件)	5.4%	5.4%	48.2%	37.5%	17.9%	-	62.5%	58.9%	-	1.8%	1.8%
性 別 × 年 齢	男性 20～30歳未満 (11件)	-	-	18.2%	45.5%	18.2%	-	63.6%	100%	-	-	-
	30～40歳未満 (23件)	8.7%	13%	30.4%	56.5%	21.7%	-	95.7%	73.9%	-	-	-
	40～50歳未満 (8件)	12.5%	-	50%	50%	12.5%	-	50%	62.5%	-	-	-
	50～60歳未満 (8件)	-	-	25%	12.5%	-	-	37.5%	50%	12.5%	12.5%	-
	60～70歳未満 (2件)	50%	50%	50%	50%	50%	-	50%	50%	-	-	-
	70歳以上 (2件)	-	-	50%	50%	50%	-	50%	100%	-	-	-
	女性 20～30歳未満 (14件)	7.1%	-	57.1%	57.1%	28.6%	-	85.7%	78.6%	-	-	-
	30～40歳未満 (16件)	12.5%	6.3%	31.3%	31.3%	25%	-	50%	56.3%	-	-	6.3%
	40～50歳未満 (10件)	-	-	50%	30%	-	-	80%	70%	-	10%	-
	50～60歳未満 (9件)	-	22.2%	55.6%	22.2%	22.2%	-	55.6%	44.4%	-	-	-
60～70歳未満 (4件)	-	-	50%	75%	-	-	50%	25%	-	-	-	
70歳以上 (1件)	-	-	100%	-	-	-	-	-	-	-	-	
国 籍	ベトナム (59件)	6.8%	6.8%	37.3%	54.2%	22%	-	76.3%	74.6%	-	-	-
	ブラジル (30件)	6.7%	6.7%	40%	26.7%	6.7%	-	56.7%	63.3%	3.3%	6.7%	-
	フィリピン (9件)	11.1%	-	44.4%	33.3%	33.3%	-	66.7%	88.9%	-	-	-
	中国 (12件)	-	16.7%	41.7%	25%	8.3%	-	50%	16.7%	-	-	8.3%
	日本 (-件)	-	-	-	-	-	-	-	-	-	-	-
	その他 (-件)	-	-	-	-	-	-	-	-	-	-	-
日 本 中 の 滞 在 期 間	出生時から (2件)	-	-	-	50%	-	-	50%	100%	-	-	-
	1年未満 (2件)	-	-	50%	100%	50%	-	100%	100%	-	-	-
	1～5年未満 (31件)	-	3.2%	45.2%	45.2%	16.1%	-	77.4%	74.2%	-	-	-
	5～10年未満 (35件)	8.6%	8.6%	34.3%	48.6%	28.6%	-	68.6%	71.4%	-	-	-
	10～20年未満 (20件)	10%	5%	45%	30%	10%	-	70%	65%	-	-	5%
	20年以上 (22件)	9.1%	13.6%	36.4%	31.8%	9.1%	-	45.5%	40.9%	4.5%	9.1%	-
豊 明 市 中 の 滞 在 期 間	出生時から (-件)	-	-	-	-	-	-	-	-	-	-	-
	1年未満 (8件)	-	-	37.5%	75%	12.5%	-	75%	100%	-	-	-
	1～5年未満 (49件)	8.2%	6.1%	38.8%	44.9%	22.4%	-	75.5%	65.3%	-	-	-
	5～10年未満 (26件)	3.8%	7.7%	34.6%	42.3%	19.2%	-	61.5%	65.4%	-	3.8%	-
	10～20年未満 (19件)	10.5%	10.5%	47.4%	26.3%	10.5%	-	57.9%	63.2%	-	5.3%	5.3%
	20年以上 (10件)	-	10%	40%	30%	10%	-	50%	50%	10%	-	-
現 在 の 住 まい	持ち家 (買った家) (18件)	5.6%	16.7%	38.9%	27.8%	16.7%	-	44.4%	38.9%	-	-	5.6%
	賃貸住宅 (借りた家) (23件)	4.3%	-	17.4%	39.1%	13%	-	69.6%	69.6%	-	-	-
	ゆたか台住宅 (3件)	-	-	33.3%	33.3%	-	-	66.7%	66.7%	-	-	-
	豊明団地 (60件)	8.3%	5%	51.7%	50%	23.3%	-	71.7%	66.7%	1.7%	1.7%	-
	栄団地 (1件)	-	-	-	-	-	-	100%	100%	-	-	-
	会社や学校が用意したマンションやアパート (9件)	-	11.1%	33.3%	55.6%	22.2%	-	66.7%	88.9%	-	11.1%	-
在 留 資 格	永住者※ (40件)	-	-	40.0%	27.5%	-	-	60.0%	57.5%	-	-	-
	留学 (-件)	-	-	-	-	-	-	-	-	-	-	-
	技術・人文知識・国際業務 (30件)	-	10%	23.3%	56.7%	20%	-	80%	76.7%	-	-	-
	家族滞在 (13件)	15.4%	7.7%	69.2%	61.5%	23.1%	-	76.9%	53.8%	-	-	-
	定住者 (6件)	-	-	66.7%	33.3%	33.3%	-	50%	83.3%	-	-	-
	日本人の配偶者等 (3件)	-	-	33.3%	33.3%	-	-	-	-	-	33.3%	-
	技能実習 (8件)	-	-	37.5%	37.5%	25%	-	62.5%	75%	-	-	-
	特定活動 (-件)	-	-	-	-	-	-	-	-	-	-	-
	永住者の配偶者等 (1件)	-	-	-	-	-	-	-	-	-	-	100%
	特定技能 (6件)	-	-	50%	50%	33.3%	-	83.3%	100%	-	-	-
その他 (4件)	50%	-	25%	50%	25%	-	75%	75%	-	-	-	

5 不安や悩み事について

問 22 あなたは今、生活で不安に感じていること、困っていることはありますか。
(当てはまるものすべてにチェックをつけてください)

「生活費のこと」の割合が 60.0%と最も高く、次いで「税金のこと」の割合が 47.8%、「災害（地震、台風など）のこと」の割合が 40.9%となっています。

回答者数 = 115



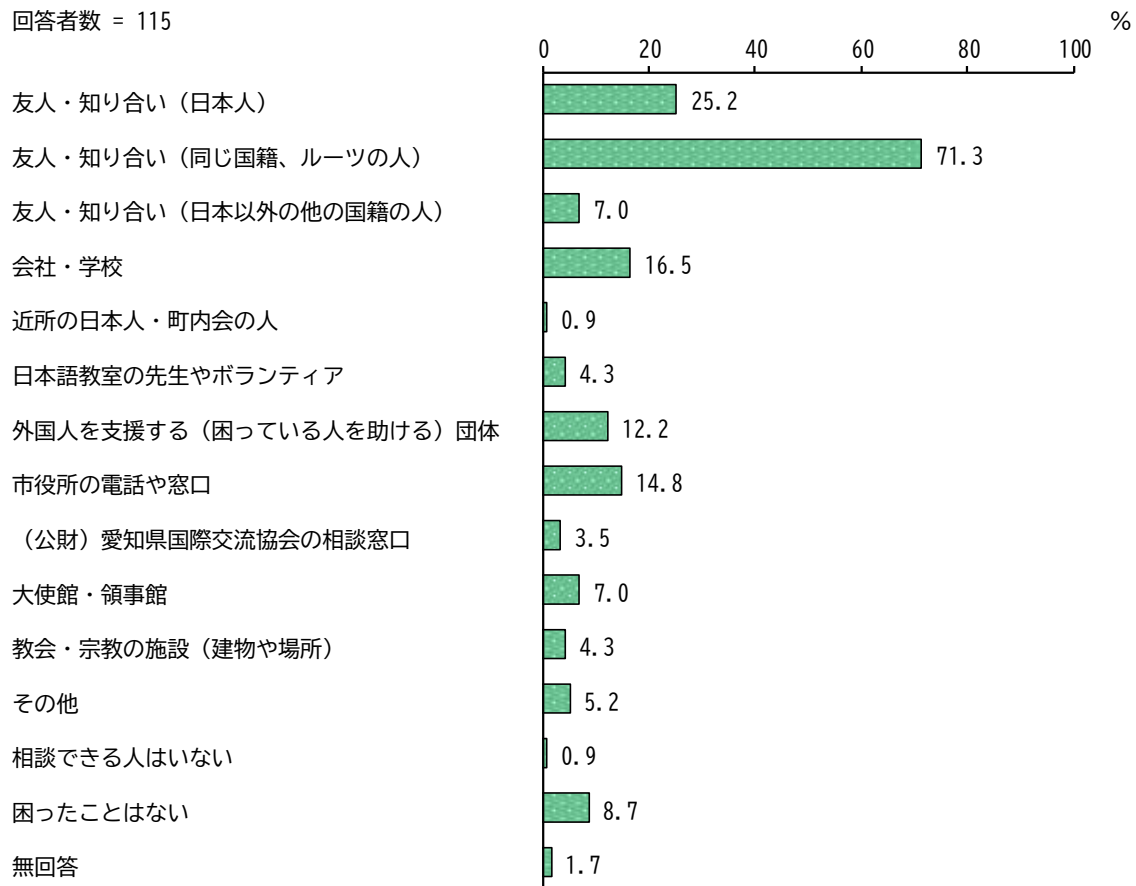
		の自 健康 また は家 族	仕 事 の こ と	と 老 後 の 生 活 の こ と	生 活 費 の こ と	税 金 の こ と	住 宅 の こ と	風 災 害 (地 震、 台 風 な ど) の こ と	子 ど も の こ と	に 在 留 資 格 の 更 新 に 関 する こ と	日 本 人 と の 人 間 関 係	生 活 習 慣 や マ の 違 い
全 体 (115件)		20.9%	22.6%	28.7%	60%	47.8%	18.3%	40.9%	13%	3.5%	14.8%	7.8%
年 齢	20～30歳未満 (25件)	12%	24%	20%	64%	56%	28%	44%	8%	4%	20%	8%
	30～40歳未満 (39件)	20.5%	17.9%	28.2%	61.5%	51.3%	23.1%	56.4%	25.6%	5.1%	12.8%	15.4%
	40～50歳未満 (18件)	33.3%	33.3%	27.8%	72.2%	33.3%	16.7%	33.3%	16.7%	-	5.6%	-
	50～60歳未満 (17件)	29.4%	17.6%	35.3%	47.1%	41.2%	-	11.8%	-	-	17.6%	-
	60～70歳未満 (6件)	16.7%	16.7%	50%	66.7%	66.7%	16.7%	50%	-	-	33.3%	-
70歳以上 (3件)	-	-	33.3%	66.7%	66.7%	33.3%	33.3%	-	-	-	-	
性 別	男性 (56件)	17.9%	21.4%	26.8%	71.4%	51.8%	26.8%	41.1%	10.7%	7.1%	16.1%	10.7%
	女性 (56件)	25%	23.2%	30.4%	50%	44.6%	10.7%	39.3%	16.1%	-	14.3%	3.6%
性 別 × 年 齢	男性 20～30歳未満 (11件)	18.2%	36.4%	9.1%	72.7%	54.5%	27.3%	36.4%	9.1%	9.1%	36.4%	18.2%
	30～40歳未満 (23件)	21.7%	17.4%	34.8%	78.3%	65.2%	34.8%	56.5%	21.7%	8.7%	8.7%	17.4%
	40～50歳未満 (8件)	37.5%	12.5%	25%	87.5%	25%	25%	37.5%	-	-	-	-
	50～60歳未満 (8件)	-	12.5%	12.5%	37.5%	37.5%	-	12.5%	-	-	12.5%	-
	60～70歳未満 (2件)	-	50%	100%	100%	50%	50%	50%	-	-	50%	-
	70歳以上 (2件)	-	-	-	50%	50%	50%	50%	-	-	-	-
	女性 20～30歳未満 (14件)	7.1%	14.3%	28.6%	57.1%	57.1%	28.6%	50%	7.1%	-	7.1%	-
	30～40歳未満 (16件)	18.8%	18.8%	18.8%	37.5%	31.3%	6.3%	56.3%	31.3%	-	18.8%	12.5%
	40～50歳未満 (10件)	30%	50%	30%	60%	40%	10%	30%	30%	-	10%	-
	50～60歳未満 (9件)	55.6%	22.2%	55.6%	55.6%	44.4%	-	11.1%	-	-	22.2%	-
60～70歳未満 (4件)	25%	-	25%	50%	75%	-	50%	-	-	25%	-	
70歳以上 (1件)	-	-	100%	100%	100%	-	-	-	-	-	-	
国 籍	ベトナム (59件)	22%	23.7%	27.1%	71.2%	57.6%	30.5%	55.9%	18.6%	6.8%	16.9%	11.9%
	ブラジル (30件)	13.3%	23.3%	36.7%	60%	36.7%	6.7%	20%	6.7%	-	10%	-
	フィリピン (9件)	22.2%	33.3%	-	33.3%	44.4%	11.1%	33.3%	11.1%	-	22.2%	11.1%
	中国 (12件)	41.7%	8.3%	33.3%	33.3%	33.3%	-	25%	8.3%	-	8.3%	-
	日本 (1件)	-	-	-	-	-	-	-	-	-	-	-
	その他 (1件)	-	-	-	-	-	-	-	-	-	-	-
日 本 期 間 の 滞 在	出生時から (2件)	-	50%	-	50%	-	-	-	-	-	-	-
	1年未満 (2件)	-	-	50%	100%	50%	50%	100%	50%	-	50%	50%
	1～5年未満 (31件)	12.9%	22.6%	19.4%	71%	54.8%	32.3%	48.4%	9.7%	6.5%	16.1%	6.5%
	5～10年未満 (35件)	25.7%	28.6%	25.7%	65.7%	65.7%	20%	48.6%	17.1%	5.7%	17.1%	14.3%
	10～20年未満 (20件)	25%	20%	35%	35%	25%	5%	25%	25%	-	5%	-
20年以上 (22件)	27.3%	13.6%	40.9%	59.1%	36.4%	9.1%	27.3%	-	-	18.2%	-	
豊 明 市 で の 滞 在	出生時から (1件)	-	-	-	-	-	-	-	-	-	-	-
	1年未満 (8件)	-	12.5%	25%	62.5%	50%	37.5%	62.5%	25%	12.5%	25%	12.5%
	1～5年未満 (49件)	22.4%	22.4%	24.5%	69.4%	57.1%	24.5%	44.9%	12.2%	4.1%	14.3%	8.2%
	5～10年未満 (26件)	19.2%	30.8%	34.6%	57.7%	53.8%	19.2%	50%	19.2%	3.8%	23.1%	11.5%
	10～20年未満 (19件)	26.3%	21.1%	31.6%	47.4%	21.1%	-	10.5%	10.5%	-	5.3%	-
20年以上 (10件)	30%	10%	30%	50%	40%	10%	30%	-	-	10%	-	
現 在 の 住 ま い	持ち家(買った家) (18件)	22.2%	11.1%	33.3%	27.8%	33.3%	-	16.7%	16.7%	-	11.1%	-
	賃貸住宅(借りた家) (23件)	17.4%	26.1%	13%	39.1%	34.8%	13%	47.8%	17.4%	8.7%	17.4%	17.4%
	ゆたか台住宅 (3件)	66.7%	33.3%	33.3%	-	33.3%	33.3%	-	-	-	33.3%	-
	豊明団地 (60件)	21.7%	28.3%	35%	80%	55%	25%	46.7%	11.7%	3.3%	15%	8.3%
	栄団地 (1件)	-	-	-	100%	100%	-	100%	-	-	-	-
	会社や学校が用意したマンションやアパート (9件)	11.1%	-	11.1%	55.6%	55.6%	22.2%	44.4%	11.1%	-	11.1%	-
在 留 資 格	永住者※ (40件)	25.0%	22.5%	30.0%	50.0%	37.5%	5.0%	22.5%	-	-	12.5%	-
	留学 (1件)	-	-	-	-	-	-	-	-	-	-	-
	技術・人文知識・国際業務 (30件)	20%	26.7%	26.7%	73.3%	60%	40%	50%	16.7%	13.3%	13.3%	10%
	家族滞在 (13件)	30.8%	15.4%	46.2%	76.9%	53.8%	23.1%	69.2%	30.8%	-	15.4%	7.7%
	定住者 (6件)	33.3%	50%	50%	50%	33.3%	16.7%	33.3%	-	-	50%	-
	日本人の配偶者等 (3件)	-	-	-	33.3%	33.3%	-	33.3%	-	-	-	-
	技能実習 (8件)	-	12.5%	-	50%	62.5%	25%	50%	-	-	12.5%	12.5%
	特定活動 (1件)	-	-	-	-	-	-	-	-	-	-	-
	永住者の配偶者等 (1件)	-	-	-	-	-	-	-	-	-	-	-
特定技能 (6件)	33.3%	16.7%	16.7%	83.3%	66.7%	16.7%	50%	-	-	16.7%	33.3%	
その他 (4件)	-	25%	25%	75%	50%	-	50%	25%	-	25%	25%	

		人間関係	日本人以外の	特 に ない	その他	無 回 答
全 体 (115件)		5.2%	14.8%	1.7%	0.9%	
年 齢	20～30歳未満 (25件)	4%	24%	4%	-	-
	30～40歳未満 (39件)	7.7%	7.7%	-	-	-
	40～50歳未満 (18件)	-	11.1%	-	-	-
	50～60歳未満 (17件)	-	23.5%	5.9%	5.9%	-
	60～70歳未満 (6件)	16.7%	16.7%	-	-	-
	70歳以上 (3件)	33.3%	33.3%	-	-	-
性 別	男性 (56件)	5.4%	17.9%	3.6%	-	-
	女性 (56件)	5.4%	12.5%	-	1.8%	-
性 別 × 年 齢	男性 20～30歳未満 (11件)	9.1%	18.2%	9.1%	-	-
	30～40歳未満 (23件)	4.3%	8.7%	-	-	-
	40～50歳未満 (8件)	-	12.5%	-	-	-
	50～60歳未満 (8件)	-	50%	12.5%	-	-
	60～70歳未満 (2件)	50%	-	-	-	-
	70歳以上 (2件)	-	50%	-	-	-
	女性 20～30歳未満 (14件)	-	28.6%	-	-	-
	30～40歳未満 (16件)	12.5%	6.3%	-	-	-
	40～50歳未満 (10件)	-	10%	-	-	-
	50～60歳未満 (9件)	-	-	-	11.1%	-
	60～70歳未満 (4件)	-	25%	-	-	-
70歳以上 (1件)	100%	-	-	-	-	
国 籍	ベトナム (59件)	5.1%	8.5%	1.7%	-	-
	ブラジル (30件)	6.7%	26.7%	3.3%	3.3%	-
	フィリピン (9件)	11.1%	11.1%	-	-	-
	中国 (12件)	-	16.7%	-	-	-
	日本 (-件)	-	-	-	-	-
	その他 (-件)	-	-	-	-	-
日 本 で の 滞 在 期 間	出生時から (2件)	-	50%	-	-	-
	1年未満 (2件)	-	-	-	-	-
	1～5年未満 (31件)	9.7%	9.7%	3.2%	-	-
	5～10年未満 (35件)	5.7%	5.7%	-	-	-
	10～20年未満 (20件)	-	30%	-	5%	-
	20年以上 (22件)	4.5%	22.7%	4.5%	-	-
豊 明 市 で の 滞 在 期 間	出生時から (-件)	-	-	-	-	-
	1年未満 (8件)	-	25%	-	-	-
	1～5年未満 (49件)	6.1%	8.2%	2%	-	-
	5～10年未満 (26件)	11.5%	11.5%	-	-	-
	10～20年未満 (19件)	-	31.6%	-	5.3%	-
	20年以上 (10件)	-	20%	10%	-	-
現 在 の 住 まい	持ち家 (買った家) (18件)	-	27.8%	-	-	-
	賃貸住宅 (借りた家) (23件)	8.7%	26.1%	-	4.3%	-
	ゆたか台住宅 (3件)	-	-	-	-	-
	豊明団地 (60件)	6.7%	6.7%	1.7%	-	-
	栄団地 (1件)	-	-	-	-	-
	会社や学校が用意したマンションやアパート (9件)	-	22.2%	11.1%	-	-
在 留 資 格	永住者※ (40件)	-	25.0%	-	-	-
	留学 (-件)	-	-	-	-	-
	技術・人文知識・国際業務 (30件)	6.7%	13.3%	-	-	-
	家族滞在 (13件)	15.4%	-	-	-	-
	定住者 (6件)	-	-	-	-	-
	日本人の配偶者等 (3件)	-	33.3%	-	-	-
	技能実習 (8件)	-	-	12.5%	-	-
	特定活動 (-件)	-	-	-	-	-
	永住者の配偶者等 (1件)	-	100%	-	-	-
	特定技能 (6件)	-	16.7%	-	-	-
その他 (4件)	25%	-	-	-	-	

問 23 あなたが困ったときに相談する相手（家族以外で）は誰ですか。
（当てはまるものすべてにチェックをつけてください）

「友人・知り合い（同じ国籍、ルーツの人）」の割合が 71.3%と最も高く、次いで「友人・知り合い（日本人）」の割合が 25.2%、「会社・学校」の割合が 16.5%となっています。

回答者数 = 115



		本人・知り合い（日人）	友人・知り合い（外国人）	友人・知り合い（日本人）	友人・知り合い（他の国籍）	会社・学校	近所の日本人・町内の人	日本語教室の先生やボランティア	（困っている人を助ける）団体	外国人を支援する	市役所の電話や窓口	（公財）愛知県国際交流協会の相談窓口	大使館・領事館	（教会・宗教の施設（建物や場所））
全 体		(115件)	25.2%	71.3%	7%	16.5%	0.9%	4.3%	12.2%	14.8%	3.5%	7%	4.3%	
年 齢	20～30歳未満	(25件)	36%	88%	12%	24%	4%	8%	12%	4%	4%	4%	4%	
	30～40歳未満	(39件)	30.8%	82.1%	2.6%	30.8%	-	5.1%	17.9%	15.4%	5.1%	10.3%	2.6%	
	40～50歳未満	(18件)	11.1%	83.3%	11.1%	5.6%	-	5.6%	11.1%	11.1%	-	11.1%	5.6%	
	50～60歳未満	(17件)	11.8%	41.2%	-	-	-	-	-	23.5%	-	5.9%	11.8%	
	60～70歳未満	(6件)	16.7%	33.3%	-	-	-	-	16.7%	16.7%	-	-	-	
	70歳以上	(3件)	33.3%	-	-	-	-	-	-	33.3%	-	-	-	
性 別	男性	(56件)	21.4%	67.9%	7.1%	23.2%	1.8%	-	17.9%	19.6%	5.4%	10.7%	5.4%	
	女性	(56件)	26.8%	75%	5.4%	10.7%	-	8.9%	7.1%	8.9%	-	3.6%	3.6%	
性 別 × 年 齢	男性 20～30歳未満	(11件)	36.4%	90.9%	18.2%	27.3%	9.1%	-	18.2%	9.1%	9.1%	9.1%	9.1%	
	30～40歳未満	(23件)	21.7%	78.3%	4.3%	43.5%	-	-	26.1%	17.4%	8.7%	8.7%	4.3%	
	40～50歳未満	(8件)	12.5%	87.5%	12.5%	-	-	-	-	-	-	25%	-	
	50～60歳未満	(8件)	-	25%	-	-	-	-	-	37.5%	-	12.5%	12.5%	
	60～70歳未満	(2件)	50%	-	-	-	-	-	50%	50%	-	-	-	
	70歳以上	(2件)	50%	-	-	-	-	-	-	50%	-	-	-	
	女性 20～30歳未満	(14件)	35.7%	85.7%	7.1%	21.4%	-	14.3%	7.1%	-	-	-	-	
	30～40歳未満	(16件)	43.8%	87.5%	-	12.5%	-	12.5%	6.3%	12.5%	-	12.5%	-	
	40～50歳未満	(10件)	10%	80%	10%	10%	-	10%	20%	20%	-	-	10%	
	50～60歳未満	(9件)	22.2%	55.6%	-	-	-	-	-	11.1%	-	-	11.1%	
60～70歳未満	(4件)	-	50%	-	-	-	-	-	-	-	-	-		
70歳以上	(1件)	-	-	-	-	-	-	-	-	-	-	-		
国 籍	ベトナム	(59件)	32.2%	86.4%	10.2%	28.8%	1.7%	6.8%	13.6%	10.2%	5.1%	10.2%	1.7%	
	ブラジル	(30件)	13.3%	50%	-	-	-	-	10%	26.7%	-	3.3%	10%	
	フィリピン	(9件)	22.2%	44.4%	-	11.1%	-	11.1%	33.3%	11.1%	-	11.1%	11.1%	
	中国	(12件)	16.7%	66.7%	8.3%	8.3%	-	-	-	8.3%	-	-	-	
	日本	(-件)	-	-	-	-	-	-	-	-	-	-	-	
	その他	(-件)	-	-	-	-	-	-	-	-	-	-	-	
日 本 期 間 での 滞 在	出生時から	(2件)	50%	100%	-	-	-	-	-	-	-	-	-	
	1年未満	(2件)	50%	100%	-	-	-	-	50%	-	-	50%	-	
	1～5年未満	(31件)	29%	80.6%	16.1%	16.1%	-	6.5%	9.7%	3.2%	3.2%	9.7%	3.2%	
	5～10年未満	(35件)	31.4%	82.9%	2.9%	37.1%	2.9%	8.6%	14.3%	14.3%	2.9%	8.6%	5.7%	
	10～20年未満	(20件)	15%	60%	-	5%	-	-	10%	15%	5%	-	-	
	20年以上	(22件)	9.1%	45.5%	4.5%	-	-	-	13.6%	31.8%	-	4.5%	9.1%	
豊 明 市 期 間 での 滞 在	出生時から	(-件)	-	-	-	-	-	-	-	-	-	-	-	
	1年未満	(8件)	25%	87.5%	12.5%	25%	-	-	12.5%	-	12.5%	12.5%	-	
	1～5年未満	(49件)	28.6%	77.6%	10.2%	22.4%	2%	8.2%	14.3%	10.2%	2%	10.2%	2%	
	5～10年未満	(26件)	30.8%	80.8%	-	23.1%	-	3.8%	11.5%	15.4%	3.8%	3.8%	7.7%	
	10～20年未満	(19件)	10.5%	47.4%	-	-	-	-	10.5%	15.8%	-	-	-	
	20年以上	(10件)	10%	50%	10%	-	-	-	10%	40%	-	10%	20%	
現 在 の 住 まい	持ち家（買った家）	(18件)	22.2%	61.1%	5.6%	5.6%	-	-	-	5.6%	-	-	-	
	賃貸住宅（借った家）	(23件)	30.4%	56.5%	13%	13%	-	4.3%	13%	21.7%	4.3%	8.7%	-	
	ゆたか台住宅	(3件)	-	66.7%	-	33.3%	-	33.3%	33.3%	33.3%	-	-	-	
	豊明団地	(60件)	25%	80%	3.3%	15%	-	3.3%	13.3%	13.3%	5%	8.3%	6.7%	
	栄団地	(1件)	100%	100%	100%	100%	-	-	-	-	-	-	-	
	会社や学校が用意したマンションやアパート	(9件)	22.2%	77.8%	11.1%	44.4%	11.1%	11.1%	11.1%	11.1%	-	11.1%	11.1%	
在 留 資 格	永住者※	(40件)	17.5%	62.5%	-	-	-	-	-	17.5%	-	-	7.5%	
	留学	(-件)	-	-	-	-	-	-	-	-	-	-	-	
	技術・人文知識・国際業務	(30件)	30%	83.3%	6.7%	33.3%	-	-	16.7%	13.3%	10%	13.3%	6.7%	
	家族滞在	(13件)	46.2%	84.6%	15.4%	23.1%	-	23.1%	7.7%	7.7%	-	15.4%	-	
	定住者	(6件)	-	50%	-	16.7%	-	16.7%	33.3%	16.7%	-	-	-	
	日本人の配偶者等	(3件)	-	33.3%	-	-	-	-	-	33.3%	-	-	-	
	技能実習	(8件)	25%	75%	25%	12.5%	-	12.5%	12.5%	-	-	12.5%	-	
	特定活動	(-件)	-	-	-	-	-	-	-	-	-	-	-	
	永住者の配偶者等	(1件)	-	-	-	-	-	-	-	-	-	-	-	
	特定技能	(6件)	33.3%	83.3%	-	33.3%	-	-	16.7%	-	-	-	-	
その他	(4件)	25%	100%	-	25%	25%	-	-	25%	-	-	-		

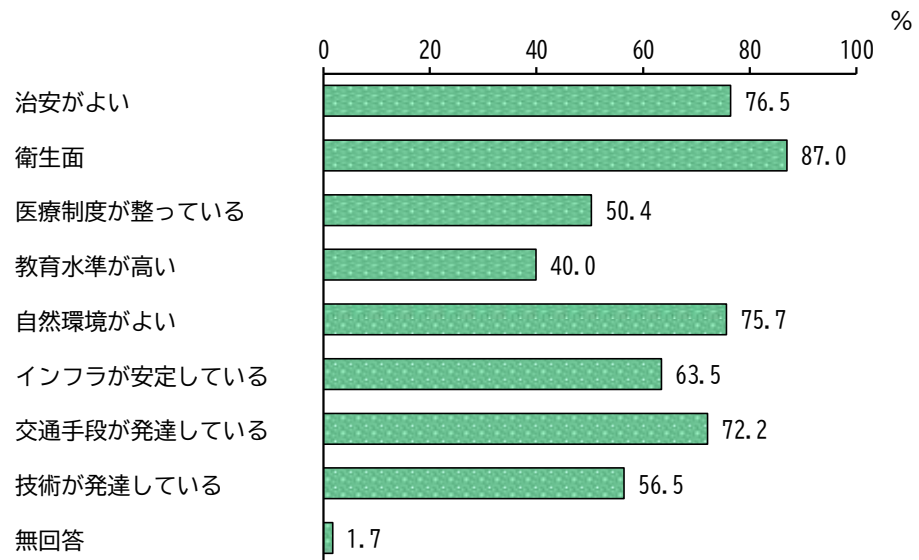
		その他	い 相 談 で き る 人 は い な	困 っ た こ と は な い	無 回 答
全 体 (115件)		5.2%	0.9%	8.7%	1.7%
年 齢	20～30歳未満 (25件)	8%	-	4%	-
	30～40歳未満 (39件)	2.6%	2.6%	2.6%	-
	40～50歳未満 (18件)	-	-	16.7%	-
	50～60歳未満 (17件)	11.8%	-	23.5%	5.9%
	60～70歳未満 (6件)	16.7%	-	-	16.7%
	70歳以上 (3件)	-	-	33.3%	-
性 別	男性 (56件)	5.4%	1.8%	5.4%	-
	女性 (56件)	5.4%	-	12.5%	3.6%
性 別 × 年 齢	男性 20～30歳未満 (11件)	9.1%	-	-	-
	30～40歳未満 (23件)	-	4.3%	-	-
	40～50歳未満 (8件)	-	-	12.5%	-
	50～60歳未満 (8件)	25%	-	25%	-
	60～70歳未満 (2件)	-	-	-	-
	70歳以上 (2件)	-	-	-	-
	女性 20～30歳未満 (14件)	7.1%	-	7.1%	-
	30～40歳未満 (16件)	6.3%	-	6.3%	-
	40～50歳未満 (10件)	-	-	20%	-
	50～60歳未満 (9件)	-	-	22.2%	11.1%
	60～70歳未満 (4件)	25%	-	-	25%
	70歳以上 (1件)	-	-	100%	-
国 籍	ベトナム (59件)	5.1%	1.7%	-	-
	ブラジル (30件)	6.7%	-	20%	3.3%
	フィリピン (9件)	11.1%	-	11.1%	11.1%
	中国 (12件)	-	-	25%	-
	日本 (-件)	-	-	-	-
	その他 (-件)	-	-	-	-
日 本 で の 滞 在 期 間	出生時から (2件)	-	-	-	-
	1年未満 (2件)	50%	-	-	-
	1～5年未満 (31件)	3.2%	-	6.5%	3.2%
	5～10年未満 (35件)	2.9%	2.9%	-	-
	10～20年未満 (20件)	5%	-	30%	-
	20年以上 (22件)	9.1%	-	9.1%	4.5%
豊 明 市 で の 滞 在 期 間	出生時から (-件)	-	-	-	-
	1年未満 (8件)	12.5%	-	12.5%	-
	1～5年未満 (49件)	2%	2%	4.1%	-
	5～10年未満 (26件)	7.7%	-	3.8%	3.8%
	10～20年未満 (19件)	5.3%	-	31.6%	5.3%
	20年以上 (10件)	10%	-	-	-
現 在 の 住 ま い	持ち家 (買った家) (18件)	5.6%	-	33.3%	-
	賃貸住宅 (借りた家) (23件)	4.3%	-	4.3%	-
	ゆたか台住宅 (3件)	-	-	-	-
	豊明団地 (60件)	3.3%	1.7%	5%	3.3%
	栄団地 (1件)	-	-	-	-
	会社や学校が用意したマンションやアパート (9件)	22.2%	-	-	-
在 留 資 格	永住者※ (40件)	-	-	-	-
	留学 (-件)	-	-	-	-
	技術・人文知識・国際業務 (30件)	-	3.3%	-	-
	家族滞在 (13件)	7.7%	-	15.4%	-
	定住者 (6件)	-	-	16.7%	16.7%
	日本人の配偶者等 (3件)	33.3%	-	-	-
	技能実習 (8件)	12.5%	-	-	-
	特定活動 (-件)	-	-	-	-
	永住者の配偶者等 (1件)	-	-	100%	-
	特定技能 (6件)	-	-	-	-
その他 (4件)	-	-	-	-	

6 あなたの気持ちについて

問 24 あなたは母国と比べて日本の魅力はどこだと思いますか。
(当てはまるものすべてにチェックをつけてください)

「衛生面」の割合が 87.0%と最も高く、次いで「治安がよい」の割合が 76.5%、「自然環境がよい」の割合が 75.7%となっています。

回答者数 = 115

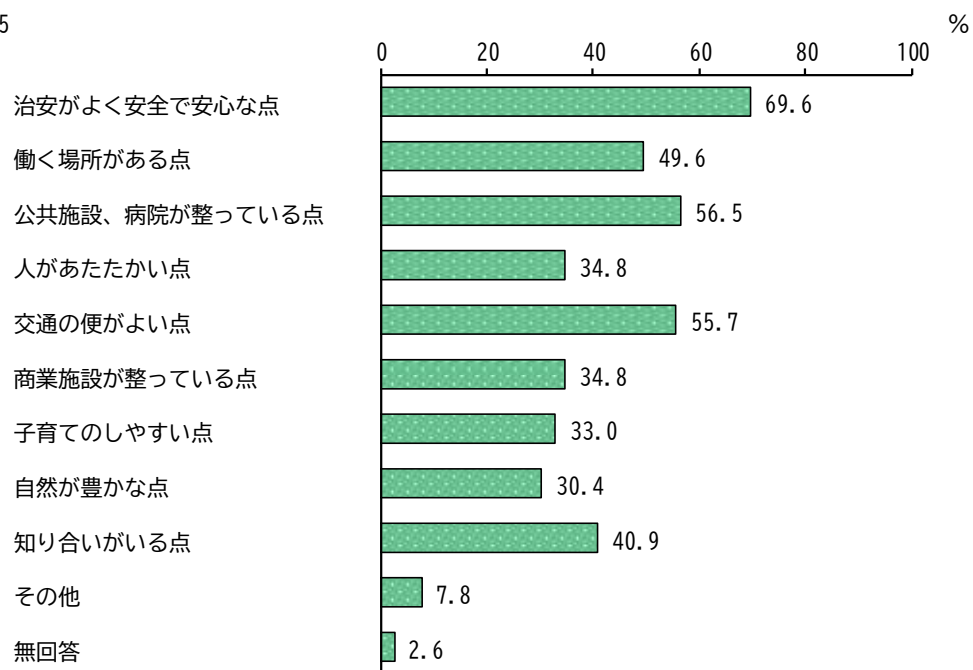


		治安がよい	衛生面	医療制度が整っている	教育水準が高い	自然環境がよい	インフラが安定している	交通手段が発達している	技術が発達している	無回答
全体 (115件)		76.5%	87%	50.4%	40%	75.7%	63.5%	72.2%	56.5%	1.7%
年齢	20～30歳未満 (25件)	84%	76%	36%	40%	80%	64%	76%	56%	-
	30～40歳未満 (39件)	74.4%	97.4%	46.2%	43.6%	87.2%	79.5%	76.9%	64.1%	-
	40～50歳未満 (18件)	77.8%	88.9%	66.7%	44.4%	66.7%	55.6%	77.8%	55.6%	5.6%
	50～60歳未満 (17件)	70.6%	88.2%	58.8%	41.2%	58.8%	47.1%	47.1%	41.2%	5.9%
	60～70歳未満 (6件)	83.3%	83.3%	50%	-	66.7%	83.3%	83.3%	83.3%	-
70歳以上 (3件)	100%	100%	100%	66.7%	66.7%	33.3%	66.7%	33.3%	-	
性別	男性 (56件)	78.6%	85.7%	46.4%	44.6%	83.9%	67.9%	78.6%	64.3%	3.6%
	女性 (56件)	76.8%	89.3%	55.4%	35.7%	67.9%	60.7%	66.1%	50%	-
性別×年齢	男性 20～30歳未満 (11件)	81.8%	63.6%	36.4%	45.5%	90.9%	54.5%	81.8%	72.7%	-
	30～40歳未満 (23件)	87%	100%	43.5%	52.2%	95.7%	91.3%	87%	78.3%	-
	40～50歳未満 (8件)	50%	75%	50%	37.5%	62.5%	37.5%	75%	37.5%	12.5%
	50～60歳未満 (8件)	62.5%	87.5%	50%	50%	50%	62.5%	50%	37.5%	12.5%
	60～70歳未満 (2件)	100%	100%	50%	-	100%	100%	100%	100%	-
	70歳以上 (2件)	100%	100%	100%	50%	100%	50%	100%	50%	-
	女性 20～30歳未満 (14件)	85.7%	85.7%	35.7%	35.7%	71.4%	71.4%	71.4%	42.9%	-
	30～40歳未満 (16件)	56.3%	93.8%	50%	31.3%	75%	62.5%	62.5%	43.8%	-
	40～50歳未満 (10件)	100%	100%	80%	50%	70%	70%	80%	70%	-
	50～60歳未満 (9件)	77.8%	88.9%	66.7%	33.3%	66.7%	33.3%	44.4%	44.4%	-
60～70歳未満 (4件)	75%	75%	50%	-	50%	75%	75%	75%	-	
70歳以上 (1件)	100%	100%	100%	100%	-	-	-	-	-	
国籍	ベトナム (59件)	71.2%	84.7%	35.6%	39%	83.1%	67.8%	78%	59.3%	1.7%
	ブラジル (30件)	90%	86.7%	63.3%	46.7%	56.7%	66.7%	76.7%	56.7%	3.3%
	フィリピン (9件)	88.9%	100%	88.9%	55.6%	88.9%	77.8%	88.9%	88.9%	-
	中国 (12件)	75%	91.7%	66.7%	16.7%	83.3%	33.3%	25%	25%	-
	日本 (-件)	-	-	-	-	-	-	-	-	-
	その他 (-件)	-	-	-	-	-	-	-	-	-
日本での滞在期間	出生時から (2件)	100%	100%	50%	50%	50%	100%	100%	100%	-
	1年未満 (2件)	100%	100%	100%	100%	100%	100%	100%	100%	-
	1～5年未満 (31件)	61.3%	74.2%	35.5%	35.5%	71%	54.8%	71%	51.6%	3.2%
	5～10年未満 (35件)	82.9%	97.1%	45.7%	42.9%	88.6%	74.3%	74.3%	62.9%	-
	10～20年未満 (20件)	85%	85%	65%	35%	65%	55%	65%	35%	-
20年以上 (22件)	81.8%	90.9%	63.6%	40.9%	72.7%	63.6%	72.7%	68.2%	4.5%	
在明市での滞在期間	出生時から (-件)	-	-	-	-	-	-	-	-	-
	1年未満 (8件)	75%	87.5%	37.5%	50%	87.5%	62.5%	75%	50%	-
	1～5年未満 (49件)	71.4%	83.7%	42.9%	40.8%	75.5%	63.3%	75.5%	61.2%	2%
	5～10年未満 (26件)	73.1%	92.3%	53.8%	38.5%	88.5%	76.9%	65.4%	50%	-
	10～20年未満 (19件)	94.7%	89.5%	68.4%	42.1%	63.2%	63.2%	78.9%	63.2%	-
20年以上 (10件)	90%	90%	60%	30%	60%	40%	60%	50%	10%	
現在の住まい	持ち家(買った家) (18件)	83.3%	94.4%	72.2%	27.8%	72.2%	50%	50%	22.2%	-
	賃貸住宅(借りた家) (23件)	78.3%	82.6%	47.8%	43.5%	73.9%	65.2%	78.3%	65.2%	-
	ゆたか台住宅 (3件)	100%	100%	100%	100%	100%	100%	100%	100%	-
	豊明団地 (60件)	76.7%	88.3%	48.3%	43.3%	71.7%	68.3%	75%	60%	3.3%
	栄団地 (1件)	-	-	-	-	100%	-	100%	100%	-
	会社や学校が用意したマンションやアパート (9件)	55.6%	77.8%	11.1%	22.2%	100%	55.6%	66.7%	55.6%	-
在留資格	永住者※ (40件)	87.5%	90.0%	67.5%	-	65.0%	57.5%	67.5%	50.0%	-
	留学 (-件)	-	-	-	-	-	-	-	-	-
	技術・人文知識・国際業務 (30件)	73.3%	80%	33.3%	30%	90%	66.7%	73.3%	66.7%	3.3%
	家族滞在 (13件)	61.5%	100%	76.9%	61.5%	69.2%	69.2%	92.3%	61.5%	-
	定住者 (6件)	83.3%	100%	83.3%	66.7%	66.7%	66.7%	83.3%	83.3%	-
	日本人の配偶者等 (3件)	66.7%	100%	-	66.7%	100%	100%	33.3%	33.3%	-
	技能実習 (8件)	62.5%	75%	12.5%	12.5%	75%	50%	62.5%	12.5%	-
	特定活動 (-件)	-	-	-	-	-	-	-	-	-
	永住者の配偶者等 (1件)	-	-	-	-	100%	-	-	-	-
	特定技能 (6件)	100%	100%	33.3%	66.7%	66.7%	83.3%	83.3%	83.3%	-
その他 (4件)	75%	75%	25%	50%	100%	75%	75%	75%	-	

問 25 あなたは豊明市の魅力はどこだと思いますか
(当てはまるものすべてにチェックをつけてください)

「治安がよく安全で安心な点」の割合が 69.6%と最も高く、次いで「公共施設、病院が整っている点」の割合が 56.5%、「交通の便がよい点」の割合が 55.7%となっています。

回答者数 = 115



		で治安がよくなる点	働く場所がある	が公共施設、病院	人があたたかい	交通の便がよい	商業施設が整っている点	子育てがしやすい点	自然が豊かな点	知り合いがいる	その他	無回答
全体 (115件)		69.6%	49.6%	56.5%	34.8%	55.7%	34.8%	33%	30.4%	40.9%	7.8%	2.6%
年齢	20～30歳未満 (25件)	76%	56%	68%	32%	68%	48%	24%	28%	40%	-	-
	30～40歳未満 (39件)	64.1%	66.7%	61.5%	43.6%	64.1%	30.8%	43.6%	25.6%	64.1%	2.6%	-
	40～50歳未満 (18件)	72.2%	33.3%	50%	22.2%	55.6%	27.8%	44.4%	38.9%	16.7%	16.7%	5.6%
	50～60歳未満 (17件)	76.5%	29.4%	52.9%	29.4%	41.2%	29.4%	29.4%	35.3%	29.4%	17.6%	5.9%
	60～70歳未満 (6件)	83.3%	50%	50%	33.3%	50%	50%	16.7%	33.3%	33.3%	16.7%	16.7%
70歳以上 (3件)	66.7%	33.3%	66.7%	33.3%	33.3%	66.7%	-	66.7%	33.3%	-	-	
性別	男性 (56件)	71.4%	53.6%	58.9%	35.7%	62.5%	35.7%	32.1%	23.2%	41.1%	7.1%	3.6%
	女性 (56件)	69.6%	46.4%	57.1%	33.9%	50%	33.9%	33.9%	37.5%	41.1%	8.9%	1.8%
性別×年齢	男性 20～30歳未満 (11件)	72.7%	54.5%	72.7%	45.5%	81.8%	45.5%	18.2%	18.2%	36.4%	-	-
	30～40歳未満 (23件)	69.6%	69.6%	60.9%	39.1%	69.6%	30.4%	43.5%	26.1%	60.9%	-	-
	40～50歳未満 (8件)	62.5%	62.5%	50%	25%	50%	25%	37.5%	25%	25%	12.5%	12.5%
	50～60歳未満 (8件)	75%	12.5%	37.5%	25%	50%	37.5%	37.5%	25%	37.5%	25%	12.5%
	60～70歳未満 (2件)	100%	-	50%	-	50%	50%	-	-	-	-	-
	70歳以上 (2件)	100%	50%	100%	50%	50%	100%	-	50%	-	-	-
	女性 20～30歳未満 (14件)	78.6%	57.1%	64.3%	21.4%	57.1%	50%	28.6%	35.7%	42.9%	-	-
	30～40歳未満 (16件)	56.3%	62.5%	62.5%	50%	56.3%	31.3%	43.8%	25%	68.8%	6.3%	-
	40～50歳未満 (10件)	80%	10%	50%	20%	60%	30%	50%	50%	10%	20%	-
	50～60歳未満 (9件)	77.8%	44.4%	66.7%	33.3%	33.3%	22.2%	22.2%	44.4%	22.2%	11.1%	-
60～70歳未満 (4件)	75%	75%	50%	50%	50%	50%	25%	50%	50%	25%	25%	
70歳以上 (1件)	-	-	-	-	-	-	-	-	100%	100%	-	-
国籍	ベトナム (59件)	59.3%	71.2%	62.7%	42.4%	64.4%	35.6%	39%	25.4%	59.3%	-	1.7%
	ブラジル (30件)	83.3%	10%	46.7%	13.3%	53.3%	30%	26.7%	26.7%	20%	23.3%	6.7%
	フィリピン (9件)	88.9%	66.7%	88.9%	66.7%	77.8%	88.9%	33.3%	77.8%	33.3%	22.2%	-
	中国 (12件)	75%	33.3%	41.7%	33.3%	16.7%	-	25%	25%	8.3%	-	-
	日本 (-件)	-	-	-	-	-	-	-	-	-	-	-
	その他 (-件)	-	-	-	-	-	-	-	-	-	-	-
日本で滞り期間	出生時から (2件)	100%	-	50%	-	100%	50%	-	-	-	-	-
	1年未満 (2件)	100%	100%	100%	100%	100%	100%	50%	100%	50%	-	-
	1～5年未満 (31件)	58.1%	71%	54.8%	45.2%	61.3%	41.9%	22.6%	29%	48.4%	-	3.2%
	5～10年未満 (35件)	60%	54.3%	65.7%	37.1%	57.1%	31.4%	42.9%	25.7%	57.1%	8.6%	-
	10～20年未満 (20件)	85%	35%	40%	25%	55%	20%	50%	30%	30%	15%	-
20年以上 (22件)	86.4%	27.3%	63.6%	22.7%	40.9%	36.4%	18.2%	36.4%	18.2%	13.6%	9.1%	
在明市での滞在期間	出生時から (-件)	-	-	-	-	-	-	-	-	-	-	-
	1年未満 (8件)	50%	75%	37.5%	62.5%	62.5%	50%	37.5%	37.5%	50%	-	-
	1～5年未満 (49件)	65.3%	63.3%	63.3%	38.8%	63.3%	42.9%	36.7%	32.7%	51%	2%	2%
	5～10年未満 (26件)	61.5%	46.2%	61.5%	38.5%	53.8%	19.2%	30.8%	23.1%	46.2%	7.7%	3.8%
	10～20年未満 (19件)	94.7%	26.3%	47.4%	15.8%	52.6%	26.3%	36.8%	31.6%	21.1%	21.1%	-
20年以上 (10件)	90%	20%	60%	20%	30%	40%	10%	30%	10%	20%	10%	
現在の住まい	持ち家(買った家) (18件)	77.8%	27.8%	50%	27.8%	33.3%	-	44.4%	16.7%	22.2%	5.6%	-
	賃貸住宅(借りた家) (23件)	87%	56.5%	47.8%	52.2%	60.9%	43.5%	17.4%	34.8%	30.4%	8.7%	-
	ゆたか台住宅 (3件)	100%	33.3%	66.7%	33.3%	33.3%	66.7%	66.7%	33.3%	-	-	-
	豊明団地 (60件)	61.7%	55%	56.7%	30%	58.3%	36.7%	38.3%	31.7%	55%	8.3%	5%
	栄団地 (1件)	-	100%	-	100%	100%	-	100%	-	-	-	-
	会社や学校が用意したマンションやアパート (9件)	55.6%	44.4%	88.9%	33.3%	77.8%	66.7%	-	44.4%	33.3%	-	-
在留資格	永住者※ (40件)	85.0%	-	52.5%	-	47.5%	-	-	-	-	-	5.0%
	留学 (-件)	-	-	-	-	-	-	-	-	-	-	-
	技術・人文知識・国際業務 (30件)	60%	70%	43.3%	43.3%	56.7%	26.7%	36.7%	20%	53.3%	-	3.3%
	家族滞在 (13件)	61.5%	76.9%	76.9%	46.2%	76.9%	53.8%	53.8%	46.2%	84.6%	-	-
	定住者 (6件)	83.3%	50%	66.7%	33.3%	33.3%	50%	33.3%	66.7%	33.3%	16.7%	-
	日本人の配偶者等 (3件)	66.7%	33.3%	33.3%	66.7%	66.7%	66.7%	33.3%	66.7%	66.7%	33.3%	-
	技能実習 (8件)	50%	50%	87.5%	37.5%	62.5%	50%	25%	37.5%	25%	-	-
	特定活動 (-件)	-	-	-	-	-	-	-	-	-	-	-
	永住者の配偶者等 (1件)	-	-	-	-	-	-	100%	-	-	-	-
	特定技能 (6件)	83.3%	100%	66.7%	33.3%	66.7%	33.3%	-	-	50%	-	-
その他 (4件)	50%	50%	100%	25%	75%	50%	50%	50%	75%	25%	-	

資料編（調査票）



豊明市 外国籍市民アンケート

6月27日(金曜日)までに教えてください

市役所からの大切なアンケートです。ご協力をお願いします。

豊明市では、日本人も外国人も、みんなが暮らしやすいまちを目指しています。

そのため、あなたの生活や日頃困っていることなどを教えてください。

この紙は、豊明市に住んでいる20歳以上の外国人400名を無作為に選んで配っています。

みなさんの答えは、調査の目的以外に使いません。個人情報やプライバシーに関することは他の人に公開されません。安心して教えてください。

アンケートの回答方法

下記の①か②の方法で教えてください。

①回答用紙(この紙)に書いて答える

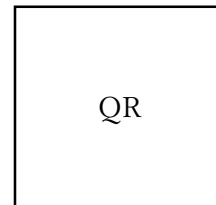
1.封筒に書かれた宛名の方が記入してください。本人が記入できないときは代わりの方が本人の答えを聞きながら記入してください。

2.「鉛筆」か「ボールペン」で記入してください。

3.記入した回答用紙は2025年6月27日(金曜日)までに同封の返信用封筒に入れてポストに投函してください。(切手は不要です)

②スマートフォンから答える

1.右のバーコードからインターネットで教えてください。



【問合せ先】

豊明市役所 共生社会課

TEL (0562) 92-8306

外国人専用ダイヤル

Discagem exclusiva para estrangeiros
dedicated for foreign residents

口译呼叫中心(外国人专线)

Số chuyên dùng cho người nước ngoài
Telepono para lamang sa mga Dayuhan



TEL 0562-85-1031

(8:30-17:15)

最初に、あなたと、あなたと一緒に住んでいる人全員の事を教えてください。

1.あなたを含む今一緒に住んでいる人の人数		____人	
当てはまるものに <input checked="" type="checkbox"/> をつけてください。	あなた	一緒に住んでいる人 (1人目)	一緒に住んでいる人 (2人目)
2.性別	<input type="checkbox"/> 男 <input type="checkbox"/> 女	<input type="checkbox"/> 男 <input type="checkbox"/> 女	<input type="checkbox"/> 男 <input type="checkbox"/> 女
3.あなたとの関係	/	<input type="checkbox"/> あなたの配偶者 <input type="checkbox"/> あなたの子ども <input type="checkbox"/> あなたの兄弟姉妹 <input type="checkbox"/> あなたの父母 <input type="checkbox"/> あなたの配偶者の父母 <input type="checkbox"/> あなたの祖父母 <input type="checkbox"/> あなたの配偶者の祖父母 <input type="checkbox"/> あなたの孫 <input type="checkbox"/> あなたの恋人 <input type="checkbox"/> あなたの友人 <input type="checkbox"/> その他	<input type="checkbox"/> あなたの配偶者 <input type="checkbox"/> あなたの子ども <input type="checkbox"/> あなたの兄弟姉妹 <input type="checkbox"/> あなたの父母 <input type="checkbox"/> あなたの配偶者の父母 <input type="checkbox"/> あなたの祖父母 <input type="checkbox"/> あなたの配偶者の祖父母 <input type="checkbox"/> あなたの孫 <input type="checkbox"/> あなたの恋人 <input type="checkbox"/> あなたの友人 <input type="checkbox"/> その他
4.年齢	____歳	____歳	____歳
5.国籍	<input type="checkbox"/> ベトナム <input type="checkbox"/> ブラジル <input type="checkbox"/> フィリピン <input type="checkbox"/> 中国 <input type="checkbox"/> 日本 <input type="checkbox"/> その他	<input type="checkbox"/> ベトナム <input type="checkbox"/> ブラジル <input type="checkbox"/> フィリピン <input type="checkbox"/> 中国 <input type="checkbox"/> 日本 <input type="checkbox"/> その他	<input type="checkbox"/> ベトナム <input type="checkbox"/> ブラジル <input type="checkbox"/> フィリピン <input type="checkbox"/> 中国 <input type="checkbox"/> 日本 <input type="checkbox"/> その他
6.在留資格	<input type="checkbox"/> 特別永住者 <input type="checkbox"/> 永住者 <input type="checkbox"/> 留学 <input type="checkbox"/> 技術・人文知識・国際業務 <input type="checkbox"/> 家族滞在 <input type="checkbox"/> 定住者 <input type="checkbox"/> 日本人の配偶者等 <input type="checkbox"/> 技能実習 <input type="checkbox"/> 特定活動 <input type="checkbox"/> 永住者の配偶者等 <input type="checkbox"/> 特定技能 <input type="checkbox"/> その他	<input type="checkbox"/> 特別永住者 <input type="checkbox"/> 永住者 <input type="checkbox"/> 留学 <input type="checkbox"/> 技術・人文知識・国際業務 <input type="checkbox"/> 家族滞在 <input type="checkbox"/> 定住者 <input type="checkbox"/> 日本人の配偶者等 <input type="checkbox"/> 技能実習 <input type="checkbox"/> 特定活動 <input type="checkbox"/> 永住者の配偶者等 <input type="checkbox"/> 特定技能 <input type="checkbox"/> その他	<input type="checkbox"/> 特別永住者 <input type="checkbox"/> 永住者 <input type="checkbox"/> 留学 <input type="checkbox"/> 技術・人文知識・国際業務 <input type="checkbox"/> 家族滞在 <input type="checkbox"/> 定住者 <input type="checkbox"/> 日本人の配偶者等 <input type="checkbox"/> 技能実習 <input type="checkbox"/> 特定活動 <input type="checkbox"/> 永住者の配偶者等 <input type="checkbox"/> 特定技能 <input type="checkbox"/> その他
7.日本での滞在期間	<input type="checkbox"/> 出生時から <input type="checkbox"/> 1年未満 <input type="checkbox"/> 1~5年未満 <input type="checkbox"/> 5~10年未満 <input type="checkbox"/> 10~20年未満 <input type="checkbox"/> 20年以上	<input type="checkbox"/> 出生時から <input type="checkbox"/> 1年未満 <input type="checkbox"/> 1~5年未満 <input type="checkbox"/> 5~10年未満 <input type="checkbox"/> 10~20年未満 <input type="checkbox"/> 20年以上	<input type="checkbox"/> 出生時から <input type="checkbox"/> 1年未満 <input type="checkbox"/> 1~5年未満 <input type="checkbox"/> 5~10年未満 <input type="checkbox"/> 10~20年未満 <input type="checkbox"/> 20年以上
8.豊明市での滞在期間	<input type="checkbox"/> 出生時から <input type="checkbox"/> 1年未満 <input type="checkbox"/> 1~5年未満 <input type="checkbox"/> 5~10年未満 <input type="checkbox"/> 10~20年未満 <input type="checkbox"/> 20年以上	<input type="checkbox"/> 出生時から <input type="checkbox"/> 1年未満 <input type="checkbox"/> 1~5年未満 <input type="checkbox"/> 5~10年未満 <input type="checkbox"/> 10~20年未満 <input type="checkbox"/> 20年以上	<input type="checkbox"/> 出生時から <input type="checkbox"/> 1年未満 <input type="checkbox"/> 1~5年未満 <input type="checkbox"/> 5~10年未満 <input type="checkbox"/> 10~20年未満 <input type="checkbox"/> 20年以上
9.5月26日から6月1日までの1週間は何をしていましたか	<input type="checkbox"/> 主に仕事 <input type="checkbox"/> 家事などのほか仕事 <input type="checkbox"/> 通学のかたわら仕事 <input type="checkbox"/> 仕事を休んでいた <input type="checkbox"/> 仕事をさがしていた <input type="checkbox"/> 家事 <input type="checkbox"/> 通学 <input type="checkbox"/> その他	<input type="checkbox"/> 主に仕事 <input type="checkbox"/> 家事などのほか仕事 <input type="checkbox"/> 通学のかたわら仕事 <input type="checkbox"/> 仕事を休んでいた <input type="checkbox"/> 仕事をさがしていた <input type="checkbox"/> 家事 <input type="checkbox"/> 通学 <input type="checkbox"/> その他	<input type="checkbox"/> 主に仕事 <input type="checkbox"/> 家事などのほか仕事 <input type="checkbox"/> 通学のかたわら仕事 <input type="checkbox"/> 仕事を休んでいた <input type="checkbox"/> 仕事をさがしていた <input type="checkbox"/> 家事 <input type="checkbox"/> 通学 <input type="checkbox"/> その他
10.仕事の時間について教えてください (9で「主に仕事」「家事などのほか仕事」「通学のかたわら仕事」を選択した方)	A 週間で <input type="checkbox"/> <input type="checkbox"/> 時間 B 週間に <input type="checkbox"/> 日	A 週間で <input type="checkbox"/> <input type="checkbox"/> 時間 B 週間に <input type="checkbox"/> 日	A 週間で <input type="checkbox"/> <input type="checkbox"/> 時間 B 週間に <input type="checkbox"/> 日

一緒に住んでいる人 (3人目)	一緒に住んでいる人 (4人目)	一緒に住んでいる人 (5人目)	一緒に住んでいる人 (6人目)
<input type="checkbox"/> 男 <input type="checkbox"/> 女	<input type="checkbox"/> 男 <input type="checkbox"/> 女	<input type="checkbox"/> 男 <input type="checkbox"/> 女	<input type="checkbox"/> 男 <input type="checkbox"/> 女
<input type="checkbox"/> あなたの配偶者 <input type="checkbox"/> あなたの子ども <input type="checkbox"/> あなたの兄弟姉妹 <input type="checkbox"/> あなたの父母 <input type="checkbox"/> あなたの配偶者の父母 <input type="checkbox"/> あなたの祖父 <input type="checkbox"/> あなたの配偶者の祖父 <input type="checkbox"/> あなたの孫 <input type="checkbox"/> あなたの恋人 <input type="checkbox"/> あなたの友人 <input type="checkbox"/> その他	<input type="checkbox"/> あなたの配偶者 <input type="checkbox"/> あなたの子ども <input type="checkbox"/> あなたの兄弟姉妹 <input type="checkbox"/> あなたの父母 <input type="checkbox"/> あなたの配偶者の父母 <input type="checkbox"/> あなたの祖父 <input type="checkbox"/> あなたの配偶者の祖父 <input type="checkbox"/> あなたの孫 <input type="checkbox"/> あなたの恋人 <input type="checkbox"/> あなたの友人 <input type="checkbox"/> その他	<input type="checkbox"/> あなたの配偶者 <input type="checkbox"/> あなたの子ども <input type="checkbox"/> あなたの兄弟姉妹 <input type="checkbox"/> あなたの父母 <input type="checkbox"/> あなたの配偶者の父母 <input type="checkbox"/> あなたの祖父 <input type="checkbox"/> あなたの配偶者の祖父 <input type="checkbox"/> あなたの孫 <input type="checkbox"/> あなたの恋人 <input type="checkbox"/> あなたの友人 <input type="checkbox"/> その他	<input type="checkbox"/> あなたの配偶者 <input type="checkbox"/> あなたの子ども <input type="checkbox"/> あなたの兄弟姉妹 <input type="checkbox"/> あなたの父母 <input type="checkbox"/> あなたの配偶者の父母 <input type="checkbox"/> あなたの祖父 <input type="checkbox"/> あなたの配偶者の祖父 <input type="checkbox"/> あなたの孫 <input type="checkbox"/> あなたの恋人 <input type="checkbox"/> あなたの友人 <input type="checkbox"/> その他
____歳	____歳	____歳	____歳
<input type="checkbox"/> ベトナム <input type="checkbox"/> ブラジル <input type="checkbox"/> フィリピン <input type="checkbox"/> 中国 <input type="checkbox"/> 日本 <input type="checkbox"/> その他	<input type="checkbox"/> ベトナム <input type="checkbox"/> ブラジル <input type="checkbox"/> フィリピン <input type="checkbox"/> 中国 <input type="checkbox"/> 日本 <input type="checkbox"/> その他	<input type="checkbox"/> ベトナム <input type="checkbox"/> ブラジル <input type="checkbox"/> フィリピン <input type="checkbox"/> 中国 <input type="checkbox"/> 日本 <input type="checkbox"/> その他	<input type="checkbox"/> ベトナム <input type="checkbox"/> ブラジル <input type="checkbox"/> フィリピン <input type="checkbox"/> 中国 <input type="checkbox"/> 日本 <input type="checkbox"/> その他
<input type="checkbox"/> 特別永住者 <input type="checkbox"/> 永住者 <input type="checkbox"/> 留学 <input type="checkbox"/> 技術・人文知識・国際業務 <input type="checkbox"/> 家族滞在 <input type="checkbox"/> 定住者 <input type="checkbox"/> 日本人の配偶者等 <input type="checkbox"/> 技能実習 <input type="checkbox"/> 特定活動 <input type="checkbox"/> 永住者の配偶者等 <input type="checkbox"/> 特定技能 <input type="checkbox"/> その他	<input type="checkbox"/> 特別永住者 <input type="checkbox"/> 永住者 <input type="checkbox"/> 留学 <input type="checkbox"/> 技術・人文知識・国際業務 <input type="checkbox"/> 家族滞在 <input type="checkbox"/> 定住者 <input type="checkbox"/> 日本人の配偶者等 <input type="checkbox"/> 技能実習 <input type="checkbox"/> 特定活動 <input type="checkbox"/> 永住者の配偶者等 <input type="checkbox"/> 特定技能 <input type="checkbox"/> その他	<input type="checkbox"/> 特別永住者 <input type="checkbox"/> 永住者 <input type="checkbox"/> 留学 <input type="checkbox"/> 技術・人文知識・国際業務 <input type="checkbox"/> 家族滞在 <input type="checkbox"/> 定住者 <input type="checkbox"/> 日本人の配偶者等 <input type="checkbox"/> 技能実習 <input type="checkbox"/> 特定活動 <input type="checkbox"/> 永住者の配偶者等 <input type="checkbox"/> 特定技能 <input type="checkbox"/> その他	<input type="checkbox"/> 特別永住者 <input type="checkbox"/> 永住者 <input type="checkbox"/> 留学 <input type="checkbox"/> 技術・人文知識・国際業務 <input type="checkbox"/> 家族滞在 <input type="checkbox"/> 定住者 <input type="checkbox"/> 日本人の配偶者等 <input type="checkbox"/> 技能実習 <input type="checkbox"/> 特定活動 <input type="checkbox"/> 永住者の配偶者等 <input type="checkbox"/> 特定技能 <input type="checkbox"/> その他
<input type="checkbox"/> 出生時から <input type="checkbox"/> 1年未満 <input type="checkbox"/> 1～5年未満 <input type="checkbox"/> 5～10年未満 <input type="checkbox"/> 10～20年未満 <input type="checkbox"/> 20年以上	<input type="checkbox"/> 出生時から <input type="checkbox"/> 1年未満 <input type="checkbox"/> 1～5年未満 <input type="checkbox"/> 5～10年未満 <input type="checkbox"/> 10～20年未満 <input type="checkbox"/> 20年以上	<input type="checkbox"/> 出生時から <input type="checkbox"/> 1年未満 <input type="checkbox"/> 1～5年未満 <input type="checkbox"/> 5～10年未満 <input type="checkbox"/> 10～20年未満 <input type="checkbox"/> 20年以上	<input type="checkbox"/> 出生時から <input type="checkbox"/> 1年未満 <input type="checkbox"/> 1～5年未満 <input type="checkbox"/> 5～10年未満 <input type="checkbox"/> 10～20年未満 <input type="checkbox"/> 20年以上
<input type="checkbox"/> 出生時から <input type="checkbox"/> 1年未満 <input type="checkbox"/> 1～5年未満 <input type="checkbox"/> 5～10年未満 <input type="checkbox"/> 10～20年未満 <input type="checkbox"/> 20年以上	<input type="checkbox"/> 出生時から <input type="checkbox"/> 1年未満 <input type="checkbox"/> 1～5年未満 <input type="checkbox"/> 5～10年未満 <input type="checkbox"/> 10～20年未満 <input type="checkbox"/> 20年以上	<input type="checkbox"/> 出生時から <input type="checkbox"/> 1年未満 <input type="checkbox"/> 1～5年未満 <input type="checkbox"/> 5～10年未満 <input type="checkbox"/> 10～20年未満 <input type="checkbox"/> 20年以上	<input type="checkbox"/> 出生時から <input type="checkbox"/> 1年未満 <input type="checkbox"/> 1～5年未満 <input type="checkbox"/> 5～10年未満 <input type="checkbox"/> 10～20年未満 <input type="checkbox"/> 20年以上
<input type="checkbox"/> 主に仕事 <input type="checkbox"/> 家事などのほか仕事 <input type="checkbox"/> 通学のかたわら仕事 <input type="checkbox"/> 仕事を休んでいた <input type="checkbox"/> 仕事をさがしていた <input type="checkbox"/> 家事 <input type="checkbox"/> 通学 <input type="checkbox"/> その他	<input type="checkbox"/> 主に仕事 <input type="checkbox"/> 家事などのほか仕事 <input type="checkbox"/> 通学のかたわら仕事 <input type="checkbox"/> 仕事を休んでいた <input type="checkbox"/> 仕事をさがしていた <input type="checkbox"/> 家事 <input type="checkbox"/> 通学 <input type="checkbox"/> その他	<input type="checkbox"/> 主に仕事 <input type="checkbox"/> 家事などのほか仕事 <input type="checkbox"/> 通学のかたわら仕事 <input type="checkbox"/> 仕事を休んでいた <input type="checkbox"/> 仕事をさがしていた <input type="checkbox"/> 家事 <input type="checkbox"/> 通学 <input type="checkbox"/> その他	<input type="checkbox"/> 主に仕事 <input type="checkbox"/> 家事などのほか仕事 <input type="checkbox"/> 通学のかたわら仕事 <input type="checkbox"/> 仕事を休んでいた <input type="checkbox"/> 仕事をさがしていた <input type="checkbox"/> 家事 <input type="checkbox"/> 通学 <input type="checkbox"/> その他
A 週間で <input type="checkbox"/> <input type="checkbox"/> 時間 B 週間に <input type="checkbox"/> 日	A 週間で <input type="checkbox"/> <input type="checkbox"/> 時間 B 週間に <input type="checkbox"/> 日	A 週間で <input type="checkbox"/> <input type="checkbox"/> 時間 B 週間に <input type="checkbox"/> 日	A 週間で <input type="checkbox"/> <input type="checkbox"/> 時間 B 週間に <input type="checkbox"/> 日

11. あなたはどのような家に住んでいますか？

(当てはまるもの1つにをつけてください)

- 持ち家(買った家)
- 賃貸住宅(借りた家)
- ゆたか台住宅
- 豊明団地
- 栄団地
- 会社や学校が用意したマンションやアパート

12. あなたは必要な情報をどのように集めていますか

(当てはまるものすべてにをつけてください)

- インターネット
- 日本のテレビ、ラジオ
- 日本の新聞・雑誌
- 母国のテレビ、ラジオ
- 日本人が参加している SNS のグループ (Facebook、X (Twitter)、Weibo など)
- 母国の人参加している SNS のグループ (Facebook、X (Twitter)、Weibo など)
- 市役所の窓口や市の広報紙・ホームページ
- 豊明市国際交流協会 (TIRA) の窓口やイベント
- 日本語教室
- 会社、学校
- 外国人コミュニティ
- 友達
- 家族や親族
- 教会
- その他

13. あなたは普段どの SNS を使っていますか。

(当てはまるものすべてにをつけてください)

- Facebook
- LINE
- WhatsApp
- X (Twitter)
- We chat
- Instagram
- TikTok

14. あなたは、今後の日本での滞在をどのように考えていますか？

(当てはまるもの1つにをつけてください)

- 日本に住み続ける予定
- 3年以内に母国に帰国する予定
- 5年以内に母国に帰国する予定
- 10年以内に母国に帰国する予定
- できるだけ長く日本に滞在し、いずれは母国に帰国する予定
- わからない

「日本語を聞くとき・話すとき」について聞きます

15. あなたは、日本語をどのくらい聞き取ることができますか。

(当てはまるもの1つにをつけてください)

- 不自由なく聞き取ることができます
- だいたい聞き取ることができます
- あまり聞き取ることができません
- まったく聞き取ることができません

16. 日本語での会話は理解できますか。

(当てはまるもの1つにをつけてください)

- 不自由なく理解でき、会話をすることができます
- だいたい理解することができ、会話をすることができます
- あまり話理解できず、会話ができません
- まったく理解できず、コミュニケーションがとれません

17. どんなときに、日本語がわからなくて困りますか。

(当てはまるのもすべてにをつけてください)

- 職場の人と話すとき(仕事のとき)
- 近所の人と話すとき
- 子供の学校の先生、保育園の先生と話すとき
- 病院の医者と話すとき
- 市役所やその他の行政機関の窓口の人と話すとき
- 銀行の人と話すとき
- 住宅の契約窓口の人と話すとき
- 携帯電話の契約窓口の人と話すとき
- 駅のアナウンスを聞くとき、駅員と話すとき
- 買い物をするとき(電化製品、宅急便、薬局など)
- 電話
- 困ることはないです
- その他

「日本語を読むとき」について聞きます。

18. あなたは、日本語をどのくらい読むことができますか。

(当てはまるもの1つにをつけてください)

- 不自由なく読むことができます
- だいたい読むことができます
- あまり読むことができません
- まったく読むことができません

19. 日本語の書類/紙が「難しく読めない」と思ったことはありますか。

(当てはまるもの1つにをつけてください)

- はい
- いいえ

20. この中で、日本語の言葉が難しい、読むのが難しいと思ったことのあるものを全部選んでください。

(当てはまるのもすべてにをつけてください)

- 在留ビザの申請書(手続きの紙)
- 役所で書く申請書(手続きの紙)
- 役所から届く手紙(税金、健康診断など)
- 銀行の手続きの紙
- 携帯電話の契約書
- 会社の契約書
- 子供の学校・保育園でもらう紙(おたより)
- 病院でもらう紙・問診票(病気の事を聞く紙)
- お祭り・イベントの案内のチラシ、ポスター
- ガス、電気、水道の申込の紙
- 食べ物の原材料(食べ物に何が入っていますかの紙)
- 在留ビザのウェブサイト
- 役所のウェブサイト
- 難しいと思うことはありません。
- その他

21. あなたは、情報(日本語)がわからないとき、どのように対応していますか。

(当てはまるものすべてにをつけてください)

- 書いてある「問い合わせ先」に電話する
- 書いてある「問い合わせ先」に質問に行く
- 日本語のわかる家族に聞く
- 日本語のわかる友人に聞く
- 会社の日本人に聞く
- 近所の日本人に聞く
- インターネット翻訳を使う
- 翻訳アプリを使う
- わからないままにする
- その他

22. あなたは今、生活で不安に感じていること、困っていることはありますか。

(当てはまるものすべてにをつけてください)

- 自分または家族の健康
- 仕事のこと
- 老後の生活のこと
- 生活費のこと
- 税金のこと
- 住宅のこと
- 災害(地震、台風など)のこと
- 子どものこと
- 在留資格の更新に関する事
- 日本人との人間関係
- 生活習慣やマナーの違い
- 日本人以外との人間関係
- 特になし
- その他

23. あなたが困ったときに相談する相手(家族以外)は誰ですか。

(当てはまるものすべてにをつけてください)

- 友人・知り合い(日本人)
- 友人・知り合い(同じ国籍、ルーツの人)
- 友人・知り合い(日本以外の他の国籍の人)
- 会社・学校
- 近所の日本人・町内会の人
- 日本語教室の先生やボランティア
- 外国人を支援する(困っている人を助ける)団体
- 市役所の電話や窓口
- (公財)愛知県国際交流協会の相談窓口
- 大使館・領事館
- 教会・宗教の施設(建物や場所)
- その他
- 相談できる人はいない
- 困ったことはない

24. あなたは母国と比べて日本の魅力はどこだと思いますか。

(当てはまるものすべてにをつけてください)

- 治安がよい
- 衛生面
- 医療制度が整っている
- 教育水準が高い
- 自然環境がよい
- インフラが安定している
- 交通手段が発達している
- 技術が発達している

25. あなたは豊明市の魅力はどこだと思いますか

(当てはまるものすべてにをつけてください)

- 治安がよく安全で安心な点
- 働く場所がある点
- 公共施設、病院が整っている点
- 人があたたかい点
- 交通の便がよい点
- 商業施設が整っている点
- 子育てのしやすい点
- 自然が豊かな点
- 知り合いがいる点
- その他

豊明市では、日本人も外国人も、みんなが暮らしやすいまちにするためインタビューに答えてくれる人を募集しています。

インタビューにご協力いただける方はをしてください。

私は、インタビューに協力します。 メールアドレス

※してくれた方全員に必ずインタビューをするわけではありません。

アンケートは以上です。
ご協力ありがとうございました。

Facebook で市役所からの情報を更新しています。
フォローしてください。



Informações multilíngues da cidade de Toyoake

Toyoake City Multilingual Information

豊明市多语言信息

Thông tin đa ngôn ngữ thành phố Toyoake

Multilingual na Impormasyon ng Toyoake City



豊明市役所 共生社会課 TEL 0562・92・8306

2025年（令和7年）度 豊明市外国籍市民アンケート
調査結果報告書

発行年月：2026年（令和8年）3月

発行：豊明市 共生社会課

〒470-1195 愛知県豊明市新田町子持松1番地1

電話：(0562) 92-8306