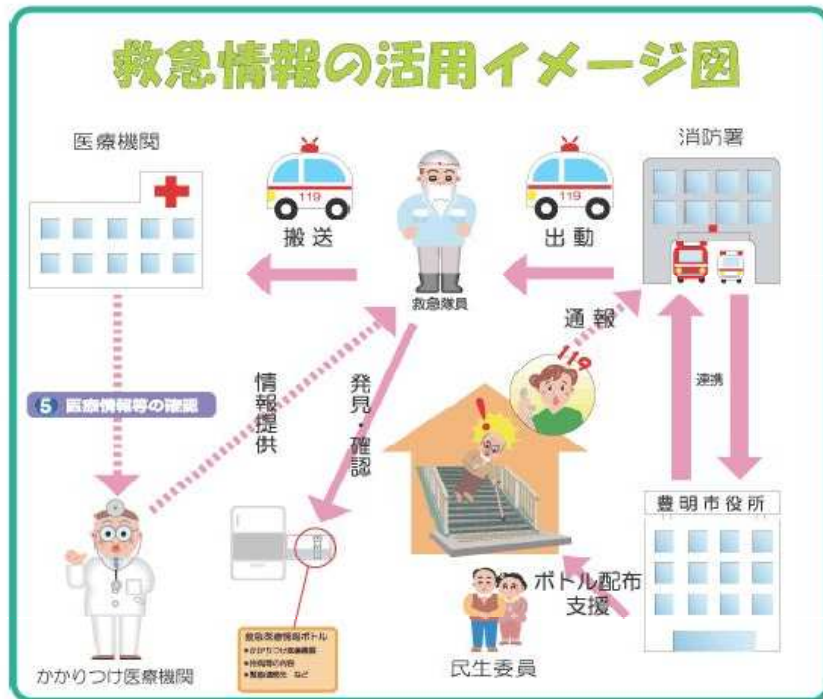


ご注意ください

- ★ 「かかりつけ医」や「緊急連絡先」などの情報に変更があった場合は速やかに記載情報の変更を行なうようにしてください。
- ★ ステッカーは、救急隊の発見しやすいように、定められた場所に貼り付けましょう。



問合せ先

豊明市役所 長寿課 地域ケア推進係

電話：0562-92-1261

万一の備えに！

救急医療情報ポトル

救命作業を迅速に行うために
救急医療情報ポトルのセッティングに心がけましょう。




豊明市

救急情報ボトルとは？

救急情報ボトルとは、ひとり暮らしの高齢者などの人が、お一人で救急になったときなどの緊急時に、迅速な救急活動につなげるため「かかりつけ医」「緊急連絡先」などの情報を記入して入れておく専用の容器です。この容器を救急隊などにわかりやすい場所（冷蔵庫）に保管しておくことで、いざという時の安全と安心が高まります。

ボトルに入れるもの

救急情報ボトル		TEL:03-3581-1111		FAX:03-3581-1111	
氏名	性別	年齢	年	月	日
生年月日	性	別	年	月	日
住所	〒	番	組	番	号
電話番号	()				
① 医療機関					
名称	〒				
科目	〒				
医師名	〒				
出身地	〒				
所属	〒				
職名	〒				
② 緊急連絡先					
緊急連絡先氏名	関係	電話番号	住所		
氏名	〒	〒	〒		
③ 緊急連絡先住所					
住所	〒				
〒	〒				
④ その他					
〒					



使用方法は？

「救急情報紙」
を記入する。



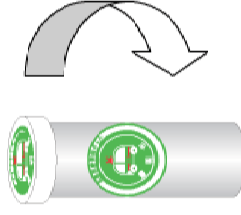
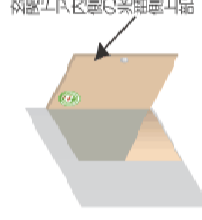
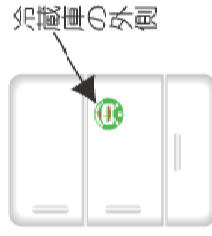
記入した「救急情報紙」
を容器に入れる。



救急情報ボトルを
冷蔵庫に入れる。

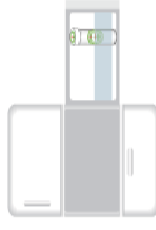


磁性ステッカーを冷蔵庫に、
紙シールは玄関ドアの内側に貼り付ける。



● ボトルの保管場所

● 冷蔵庫の内側



※以下の書類等については必要に応じて容器に入れてください。

★健康保険証の写し

★薬の説明書（医療機関から出るもの）