

第5次豊明市総合計画

まちづくり指標現状値調査報告書

令和6年度

目次

1 目的	2
2 調査概要	2
① 調査対象	2
② 調査方法	2
③ 調査期間	2
3 調査結果	3
④ 回収状況	3
⑤ 集計方法	3
⑥ 市民向けアンケート回答方法	3
⑦ 市民向けアンケート属性	3
⑧ まちづくり指標の趨勢	5

1 目的

第5次豊明市総合計画は、40の「めざすまちの姿」が目標として掲げられている。それぞれの目標の達成状況を評価するために、合計154の「まちづくり指標」を市民と行政が協議のうえで設定した。個々のまちづくり指標のうち主観指標の現状値を把握することを目的に、市民等を対象としたアンケート調査を実施した。

2 調査概要

①調査対象

- A:市民(無作為抽出)
- B:障がい者(無作為抽出)
- C:子ども(市内の小学校5年生、中学校2年生)
- D:保護者(Cの保護者)
- E:教育者(市内の小中学校教員)
- F:企業・事業所(従業員11名以上の商工会加盟団体)
- G:市職員

②調査方法

- A 郵送調査法(郵送配布、郵送及びWEB回収)
- B 郵送調査法
- C 集合調査法
- D 託送調査法
- E 集合調査法
- F 郵送調査法
- G 配布調査法

③調査期間

令和7年2月7日～令和7年3月8日

3 調査結果

④回収状況

アンケート種別	配布数	回収	回収率
市民	2,000	938	46.90%
障がい者	600	233	38.83%
子ども	1,097	1,048	95.53%
保護者	1,097	931	84.87%
教職員	619	496	80.13%
企業・事業所	91	59	64.84%
職員	383	345	90.08%
全体	5,887	4,050	68.80%

⑤集計方法

各設問に関し、単純集計を行った。

⑥市民向けアンケート 回答方法

性別	回答数	構成比
1. 郵送回答	665	70.9%
2. WEB回答	273	29.1%
合計	938	100.0%

⑦市民向けアンケート属性

(1)性別

性別	回答数	構成比
1. 男	381	40.6%
2. 女	491	52.3%
無回答	66	7.0%
合計	938	100.0%

(2)年齢構成

年齢	回答数	構成比
1. 16～19 歳	16	1.7%
2. 20～24 歳	37	3.9%
3. 25～29 歳	49	5.2%
4. 30～34 歳	46	4.9%
5. 35～39 歳	61	6.5%
6. 40～44 歳	53	5.7%
7. 45～49 歳	71	7.6%
8. 50～54 歳	74	7.9%
9. 55～59 歳	111	11.8%
10. 60～64 歳	79	8.4%
11. 65～69 歳	67	7.1%
12. 70 歳以上	266	28.4%
無回答	8	0.9%
合計	938	100.0%

(3)小学校区

小学校区	回答数	構成比
1. 豊明小学校区	91	9.7%
2. 栄小学校区	155	16.5%
3. 中央小学校区	185	19.7%
4. 沓掛小学校区	122	13.0%
5. 大宮小学校区	68	7.2%
6. 三崎小学校区	100	10.7%
7. 館小学校区	70	7.5%
8. 二村台小学校区	111	11.8%
9. 校区がわからない場合(町字名)	27	2.9%
無回答	9	1.0%
合計	938	100.0%

⑧まちづくりの指標の趨勢

めざすまちの姿	1. 子ども、高齢者、障がい者等への虐待やDVなどがない。	理念
基本施策	子ども、高齢者、障がい者等への虐待やDV等を減らす。	安心
まちづくり指標	1. 虐待やDVなどが起こらないように見守る地域のネットワークができていると思っている市民の割合	

(%)

	H26	H28	H29	H30	R1	R2	R3	R4	R5	R6	R7
現状値	23.1	29.7	25.1	16.2	30.1	27.5	33.1	27.3	30.4	30.9	
めざそう値	23.1					35.3					49.5

まちづくり指標	2. 虐待・DVの相談件数	
---------	---------------	--

(件)

	H26	H28	H29	H30	R1	R2	R3	R4	R5	R6	R7
現状値	1,685	1,928	2,203	1,833	1,640	1,606	1,951	2,155	1,928	1,722	
めざそう値	1,685					1,780					1,909

まちづくり指標	2. 虐待・DVの認定件数	
---------	---------------	--

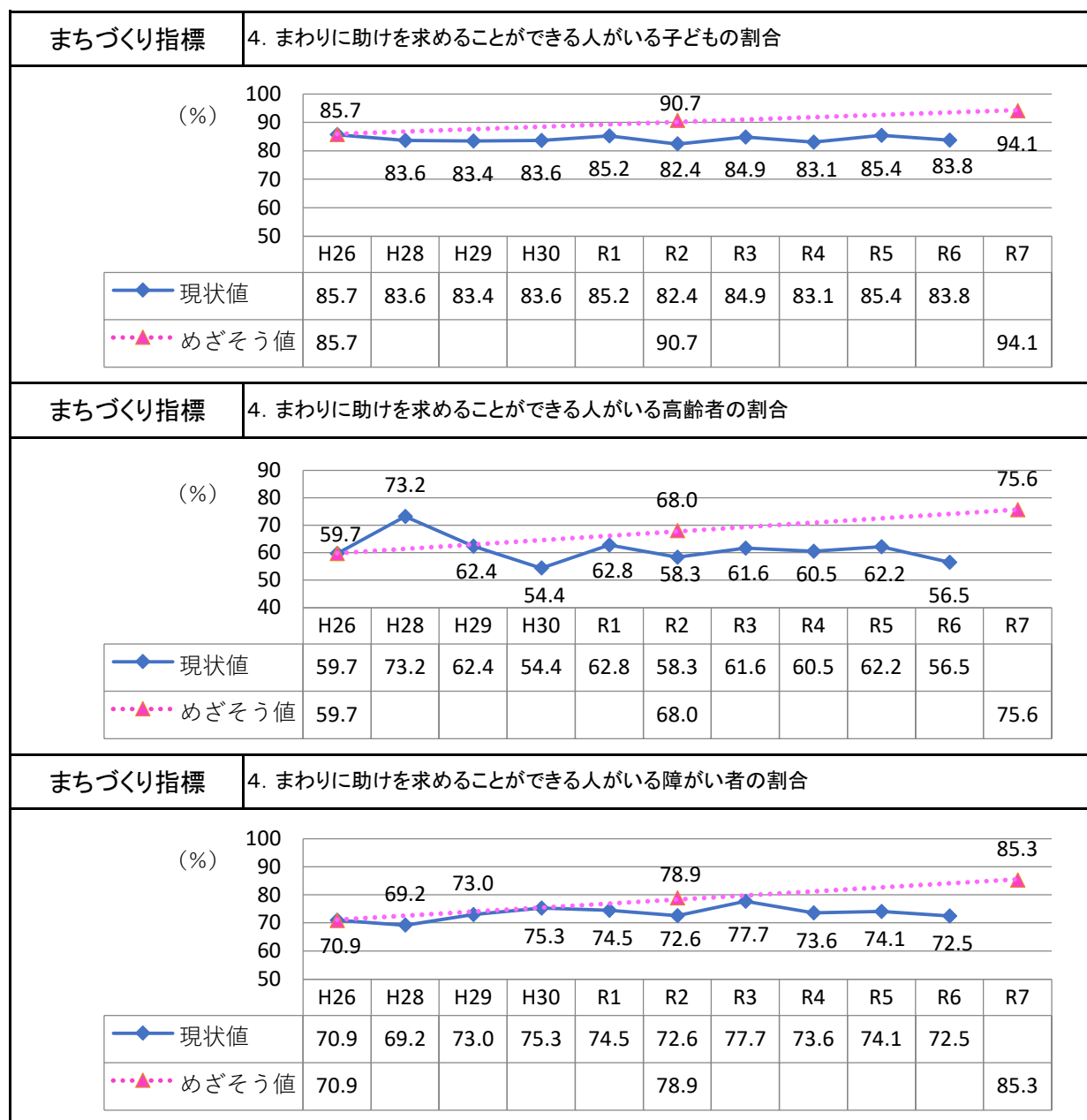
(件)

	H26	H28	H29	H30	R1	R2	R3	R4	R5	R6	R7
現状値	59	92	61	67	50	65	84	32	39	80	
めざそう値	59					42					29

まちづくり指標	3. 虐待やDVなどに遭遇したときにためらいなく通報できていると思っている市民の割合	
---------	--	--

(%)

	H26	H28	H29	H30	R1	R2	R3	R4	R5	R6	R7
現状値	58.3	57.9	59.2	59.4	58.3	60.4	59.9	62.0	61.9	60.3	
めざそう値	58.3					69.0					79.3

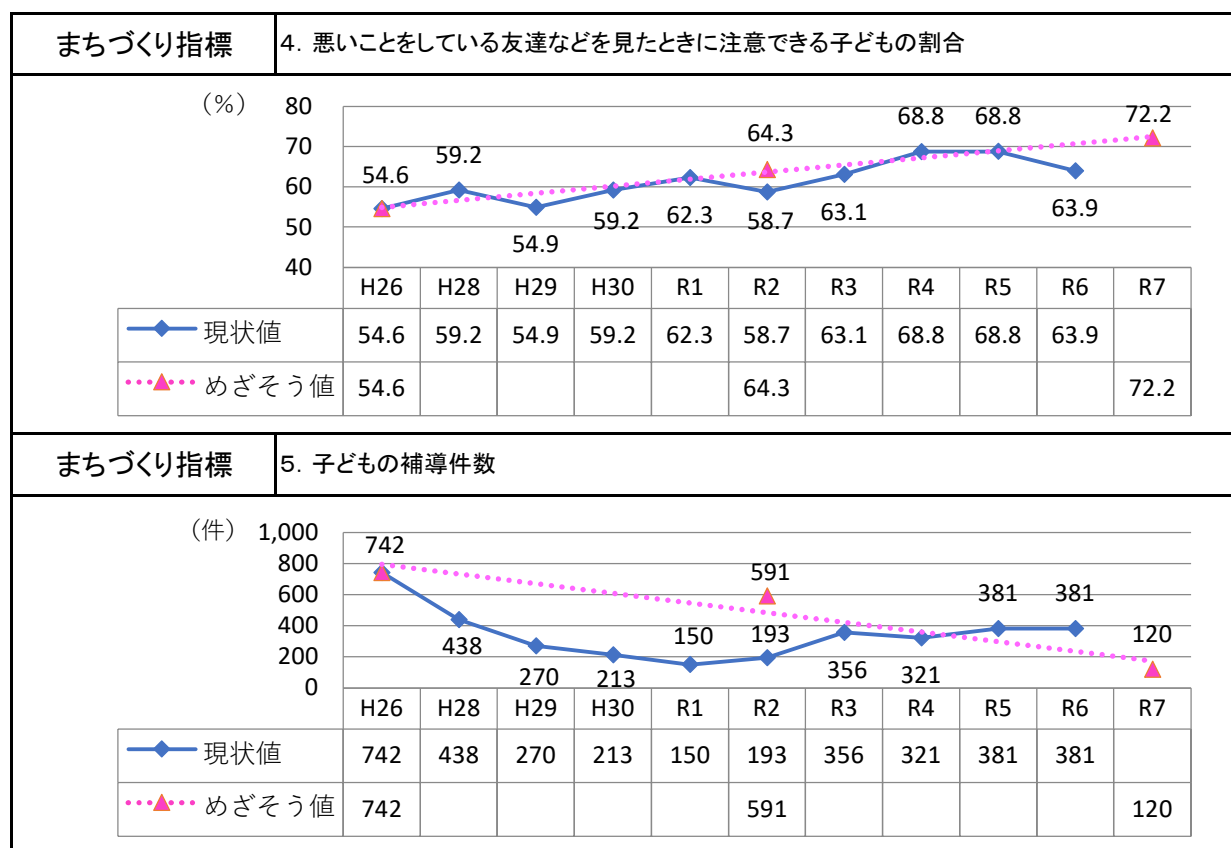


めざすまちの姿	2. 多様な主体者が連携して、将来を見据えた医療や福祉の戦略を実行しており、市民が安心している。	理念																																				
基本施策	市民が安心できる医療や福祉の戦略を多様な主体者が連携して実行されるよう整備する。	安心																																				
まちづくり指標	1. 医療や福祉施設、制度の利用者の満足度																																					
<div>(%)</div> <div><table><tr><th></th><th>H26</th><th>H28</th><th>H29</th><th>H30</th><th>R1</th><th>R2</th><th>R3</th><th>R4</th><th>R5</th><th>R6</th><th>R7</th></tr><tr><td>現状値</td><td>49.6</td><td>54.9</td><td>56.2</td><td>49.1</td><td>63.9</td><td>64.7</td><td>62.5</td><td>55.9</td><td>60.4</td><td>60.6</td><td></td></tr><tr><td>めざそう値</td><td>49.6</td><td></td><td></td><td></td><td></td><td>58.9</td><td></td><td></td><td></td><td></td><td>67.7</td></tr></table></div>				H26	H28	H29	H30	R1	R2	R3	R4	R5	R6	R7	現状値	49.6	54.9	56.2	49.1	63.9	64.7	62.5	55.9	60.4	60.6		めざそう値	49.6					58.9					67.7
	H26	H28	H29	H30	R1	R2	R3	R4	R5	R6	R7																											
現状値	49.6	54.9	56.2	49.1	63.9	64.7	62.5	55.9	60.4	60.6																												
めざそう値	49.6					58.9					67.7																											
まちづくり指標	2. 利用できる医療施設、福祉施設の数																																					
<div>(施設)</div> <div><table><tr><th></th><th>H26</th><th>H28</th><th>H29</th><th>H30</th><th>R1</th><th>R2</th><th>R3</th><th>R4</th><th>R5</th><th>R6</th><th>R7</th></tr><tr><td>現状値</td><td>143</td><td>171</td><td>161</td><td>155</td><td>169</td><td>169</td><td>176</td><td>188</td><td>192</td><td>190</td><td></td></tr><tr><td>めざそう値</td><td>143</td><td></td><td></td><td></td><td></td><td>153</td><td></td><td></td><td></td><td></td><td>173</td></tr></table></div>				H26	H28	H29	H30	R1	R2	R3	R4	R5	R6	R7	現状値	143	171	161	155	169	169	176	188	192	190		めざそう値	143					153					173
	H26	H28	H29	H30	R1	R2	R3	R4	R5	R6	R7																											
現状値	143	171	161	155	169	169	176	188	192	190																												
めざそう値	143					153					173																											
まちづくり指標	3. 医療や福祉分野における連携プロジェクトの数 (具体的な事業数のため運営協議会等は除く)																																					
<div>(事業)</div> <div><table><tr><th></th><th>H26</th><th>H28</th><th>H29</th><th>H30</th><th>R1</th><th>R2</th><th>R3</th><th>R4</th><th>R5</th><th>R6</th><th>R7</th></tr><tr><td>現状値</td><td>2</td><td>5</td><td>5</td><td>2</td><td>4</td><td>4</td><td>6</td><td>9</td><td>10</td><td>9</td><td></td></tr><tr><td>めざそう値</td><td>2</td><td></td><td></td><td></td><td></td><td>6</td><td></td><td></td><td></td><td></td><td>11</td></tr></table></div>				H26	H28	H29	H30	R1	R2	R3	R4	R5	R6	R7	現状値	2	5	5	2	4	4	6	9	10	9		めざそう値	2					6					11
	H26	H28	H29	H30	R1	R2	R3	R4	R5	R6	R7																											
現状値	2	5	5	2	4	4	6	9	10	9																												
めざそう値	2					6					11																											

めざすまちの姿	3. まちが明るく、地域の防犯活動が活発で、犯罪が少ない。	理念																																													
基本施策	明るく、地域の防犯活動が活発で犯罪が少ないまちをつくる。	安心																																													
まちづくり指標	1. 自主防犯ボランティア団体の登録数																																														
<div><div>(団体)</div><div><table><tr><th></th><th>H26</th><th>H28</th><th>H29</th><th>H30</th><th>R1</th><th>R2</th><th>R3</th><th>R4</th><th>R5</th><th>R6</th><th>R7</th></tr><tr><td>現状値</td><td>61</td><td>64</td><td>66</td><td>66</td><td>66</td><td>67</td><td>70</td><td>69</td><td>65</td><td>65</td><td></td></tr><tr><td>めざそう値</td><td>61</td><td></td><td></td><td></td><td></td><td>71</td><td></td><td></td><td></td><td></td><td>81</td></tr></table></div></div>													H26	H28	H29	H30	R1	R2	R3	R4	R5	R6	R7	現状値	61	64	66	66	66	67	70	69	65	65		めざそう値	61					71					81
	H26	H28	H29	H30	R1	R2	R3	R4	R5	R6	R7																																				
現状値	61	64	66	66	66	67	70	69	65	65																																					
めざそう値	61					71					81																																				
まちづくり指標	2. 犯罪発生件数																																														
<div><div>(件)</div><div><table><tr><th></th><th>H26</th><th>H28</th><th>H29</th><th>H30</th><th>R1</th><th>R2</th><th>R3</th><th>R4</th><th>R5</th><th>R6</th><th>R7</th></tr><tr><td>現状値</td><td>833</td><td>660</td><td>493</td><td>514</td><td>360</td><td>282</td><td>256</td><td>275</td><td>396</td><td>409</td><td></td></tr><tr><td>めざそう値</td><td>833</td><td></td><td></td><td></td><td></td><td>712</td><td></td><td></td><td></td><td></td><td>302</td></tr></table></div></div>													H26	H28	H29	H30	R1	R2	R3	R4	R5	R6	R7	現状値	833	660	493	514	360	282	256	275	396	409		めざそう値	833					712					302
	H26	H28	H29	H30	R1	R2	R3	R4	R5	R6	R7																																				
現状値	833	660	493	514	360	282	256	275	396	409																																					
めざそう値	833					712					302																																				
まちづくり指標	3. この1年で、市内で怖い思いをしたことのある市民の割合																																														
<div><div>(%)</div><div><table><tr><th></th><th>H26</th><th>H28</th><th>H29</th><th>H30</th><th>R1</th><th>R2</th><th>R3</th><th>R4</th><th>R5</th><th>R6</th><th>R7</th></tr><tr><td>現状値</td><td>6.0</td><td>7.5</td><td>4.7</td><td>5.2</td><td>5.1</td><td>5.0</td><td>6.1</td><td>6.7</td><td>6.0</td><td>7.6</td><td></td></tr><tr><td>めざそう値</td><td>6.0</td><td></td><td></td><td></td><td></td><td>4.6</td><td></td><td></td><td></td><td></td><td>3.4</td></tr></table></div></div>													H26	H28	H29	H30	R1	R2	R3	R4	R5	R6	R7	現状値	6.0	7.5	4.7	5.2	5.1	5.0	6.1	6.7	6.0	7.6		めざそう値	6.0					4.6					3.4
	H26	H28	H29	H30	R1	R2	R3	R4	R5	R6	R7																																				
現状値	6.0	7.5	4.7	5.2	5.1	5.0	6.1	6.7	6.0	7.6																																					
めざそう値	6.0					4.6					3.4																																				

めざすまちの姿	4. いじめや自殺、引きこもりがない。	理念																																				
基本施策	子どものいじめや自殺、引きこもりを減らす。	安心																																				
まちづくり指標	1. 学校以外の習い事やグループで友達ができた子どもの割合																																					
<div><div>(%)</div><div><table><tr><th></th><th>H26</th><th>H28</th><th>H29</th><th>H30</th><th>R1</th><th>R2</th><th>R3</th><th>R4</th><th>R5</th><th>R6</th><th>R7</th></tr><tr><td>現状値</td><td>83.2</td><td>80.6</td><td>80.0</td><td>80.0</td><td>85.2</td><td>77.7</td><td>76.9</td><td>74.5</td><td>79.2</td><td>77.2</td><td></td></tr><tr><td>めざそう値</td><td>83.2</td><td></td><td></td><td></td><td></td><td>86.7</td><td></td><td></td><td></td><td></td><td>90.1</td></tr></table></div></div>				H26	H28	H29	H30	R1	R2	R3	R4	R5	R6	R7	現状値	83.2	80.6	80.0	80.0	85.2	77.7	76.9	74.5	79.2	77.2		めざそう値	83.2					86.7					90.1
	H26	H28	H29	H30	R1	R2	R3	R4	R5	R6	R7																											
現状値	83.2	80.6	80.0	80.0	85.2	77.7	76.9	74.5	79.2	77.2																												
めざそう値	83.2					86.7					90.1																											
まちづくり指標	2. 不登校の子どもの数																																					
<div><div>(人)</div><div><table><tr><th></th><th>H26</th><th>H28</th><th>H29</th><th>H30</th><th>R1</th><th>R2</th><th>R3</th><th>R4</th><th>R5</th><th>R6</th><th>R7</th></tr><tr><td>現状値</td><td>87</td><td>75</td><td>75</td><td>78</td><td>81</td><td>95</td><td>132</td><td>176</td><td>203</td><td>175</td><td></td></tr><tr><td>めざそう値</td><td>87</td><td></td><td></td><td></td><td></td><td>66</td><td></td><td></td><td></td><td></td><td>49</td></tr></table></div></div>				H26	H28	H29	H30	R1	R2	R3	R4	R5	R6	R7	現状値	87	75	75	78	81	95	132	176	203	175		めざそう値	87					66					49
	H26	H28	H29	H30	R1	R2	R3	R4	R5	R6	R7																											
現状値	87	75	75	78	81	95	132	176	203	175																												
めざそう値	87					66					49																											
まちづくり指標	3. 学校でのいじめ件数																																					
<div><div>(件)</div><div><table><tr><th></th><th>H26</th><th>H28</th><th>H29</th><th>H30</th><th>R1</th><th>R2</th><th>R3</th><th>R4</th><th>R5</th><th>R6</th><th>R7</th></tr><tr><td>現状値</td><td>85</td><td>47</td><td>90</td><td>52</td><td>61</td><td>59</td><td>45</td><td>53</td><td>77</td><td>54</td><td></td></tr><tr><td>めざそう値</td><td>85</td><td></td><td></td><td></td><td></td><td>63</td><td></td><td></td><td></td><td></td><td>48</td></tr></table></div></div>				H26	H28	H29	H30	R1	R2	R3	R4	R5	R6	R7	現状値	85	47	90	52	61	59	45	53	77	54		めざそう値	85					63					48
	H26	H28	H29	H30	R1	R2	R3	R4	R5	R6	R7																											
現状値	85	47	90	52	61	59	45	53	77	54																												
めざそう値	85					63					48																											
まちづくり指標	4. 市内の自殺者数																																					
<div><div>(人)</div><div><table><tr><th></th><th>H26</th><th>H28</th><th>H29</th><th>H30</th><th>R1</th><th>R2</th><th>R3</th><th>R4</th><th>R5</th><th>R6</th><th>R7</th></tr><tr><td>現状値</td><td>12</td><td>11</td><td>11</td><td>6</td><td>12</td><td>8</td><td>8</td><td>11</td><td>16</td><td>10</td><td></td></tr><tr><td>めざそう値</td><td>12</td><td></td><td></td><td></td><td></td><td>8</td><td></td><td></td><td></td><td></td><td>5</td></tr></table></div></div>				H26	H28	H29	H30	R1	R2	R3	R4	R5	R6	R7	現状値	12	11	11	6	12	8	8	11	16	10		めざそう値	12					8					5
	H26	H28	H29	H30	R1	R2	R3	R4	R5	R6	R7																											
現状値	12	11	11	6	12	8	8	11	16	10																												
めざそう値	12					8					5																											

めざすまちの姿	5. 子どもが良いことと悪いことの区別ができる。	理念																																				
基本施策	善悪の区別ができる子どもを育てる。	安心																																				
まちづくり指標	1. よその子どもを褒めたり注意したりできる市民の割合																																					
<div><div>(%)</div><div><table><tr><th></th><th>H26</th><th>H28</th><th>H29</th><th>H30</th><th>R1</th><th>R2</th><th>R3</th><th>R4</th><th>R5</th><th>R6</th><th>R7</th></tr><tr><td>現状値</td><td>53.7</td><td>52.4</td><td>53.6</td><td>47.9</td><td>49.8</td><td>51.6</td><td>49.0</td><td>45.0</td><td>45.9</td><td>46.7</td><td></td></tr><tr><td>めざそう値</td><td>53.7</td><td></td><td></td><td></td><td></td><td>63.3</td><td></td><td></td><td></td><td></td><td>71.8</td></tr></table></div></div>				H26	H28	H29	H30	R1	R2	R3	R4	R5	R6	R7	現状値	53.7	52.4	53.6	47.9	49.8	51.6	49.0	45.0	45.9	46.7		めざそう値	53.7					63.3					71.8
	H26	H28	H29	H30	R1	R2	R3	R4	R5	R6	R7																											
現状値	53.7	52.4	53.6	47.9	49.8	51.6	49.0	45.0	45.9	46.7																												
めざそう値	53.7					63.3					71.8																											
まちづくり指標	2. 良いことと悪いことの区別ができていると思う子どもの割合																																					
<div><div>(%)</div><div><table><tr><th></th><th>H26</th><th>H28</th><th>H29</th><th>H30</th><th>R1</th><th>R2</th><th>R3</th><th>R4</th><th>R5</th><th>R6</th><th>R7</th></tr><tr><td>現状値</td><td>79.8</td><td>80.1</td><td>78.2</td><td>81.6</td><td>83.0</td><td>82.6</td><td>81.7</td><td>87.9</td><td>88.6</td><td>87.9</td><td></td></tr><tr><td>めざそう値</td><td>79.8</td><td></td><td></td><td></td><td></td><td>84.9</td><td></td><td></td><td></td><td></td><td>89.0</td></tr></table></div></div>				H26	H28	H29	H30	R1	R2	R3	R4	R5	R6	R7	現状値	79.8	80.1	78.2	81.6	83.0	82.6	81.7	87.9	88.6	87.9		めざそう値	79.8					84.9					89.0
	H26	H28	H29	H30	R1	R2	R3	R4	R5	R6	R7																											
現状値	79.8	80.1	78.2	81.6	83.0	82.6	81.7	87.9	88.6	87.9																												
めざそう値	79.8					84.9					89.0																											
まちづくり指標	3. 親子のコミュニケーションがとれていると思う親の割合																																					
<div><div>(%)</div><div><table><tr><th></th><th>H26</th><th>H28</th><th>H29</th><th>H30</th><th>R1</th><th>R2</th><th>R3</th><th>R4</th><th>R5</th><th>R6</th><th>R7</th></tr><tr><td>現状値</td><td>91.1</td><td>93.6</td><td>92.3</td><td>93.6</td><td>92.5</td><td>94.9</td><td>95.2</td><td>96.5</td><td>95.3</td><td>93.9</td><td></td></tr><tr><td>めざそう値</td><td>91.1</td><td></td><td></td><td></td><td></td><td>94.4</td><td></td><td></td><td></td><td></td><td>96.3</td></tr></table></div></div>				H26	H28	H29	H30	R1	R2	R3	R4	R5	R6	R7	現状値	91.1	93.6	92.3	93.6	92.5	94.9	95.2	96.5	95.3	93.9		めざそう値	91.1					94.4					96.3
	H26	H28	H29	H30	R1	R2	R3	R4	R5	R6	R7																											
現状値	91.1	93.6	92.3	93.6	92.5	94.9	95.2	96.5	95.3	93.9																												
めざそう値	91.1					94.4					96.3																											
まちづくり指標	3. 親子のコミュニケーションがとれていると思う子どもの割合																																					
<div><div>(%)</div><div><table><tr><th></th><th>H26</th><th>H28</th><th>H29</th><th>H30</th><th>R1</th><th>R2</th><th>R3</th><th>R4</th><th>R5</th><th>R6</th><th>R7</th></tr><tr><td>現状値</td><td>87.9</td><td>82.0</td><td>80.1</td><td>80.6</td><td>83.2</td><td>82.4</td><td>85.3</td><td>83.7</td><td>86.8</td><td>87.1</td><td></td></tr><tr><td>めざそう値</td><td>87.9</td><td></td><td></td><td></td><td></td><td>91.3</td><td></td><td></td><td></td><td></td><td>93.8</td></tr></table></div></div>				H26	H28	H29	H30	R1	R2	R3	R4	R5	R6	R7	現状値	87.9	82.0	80.1	80.6	83.2	82.4	85.3	83.7	86.8	87.1		めざそう値	87.9					91.3					93.8
	H26	H28	H29	H30	R1	R2	R3	R4	R5	R6	R7																											
現状値	87.9	82.0	80.1	80.6	83.2	82.4	85.3	83.7	86.8	87.1																												
めざそう値	87.9					91.3					93.8																											

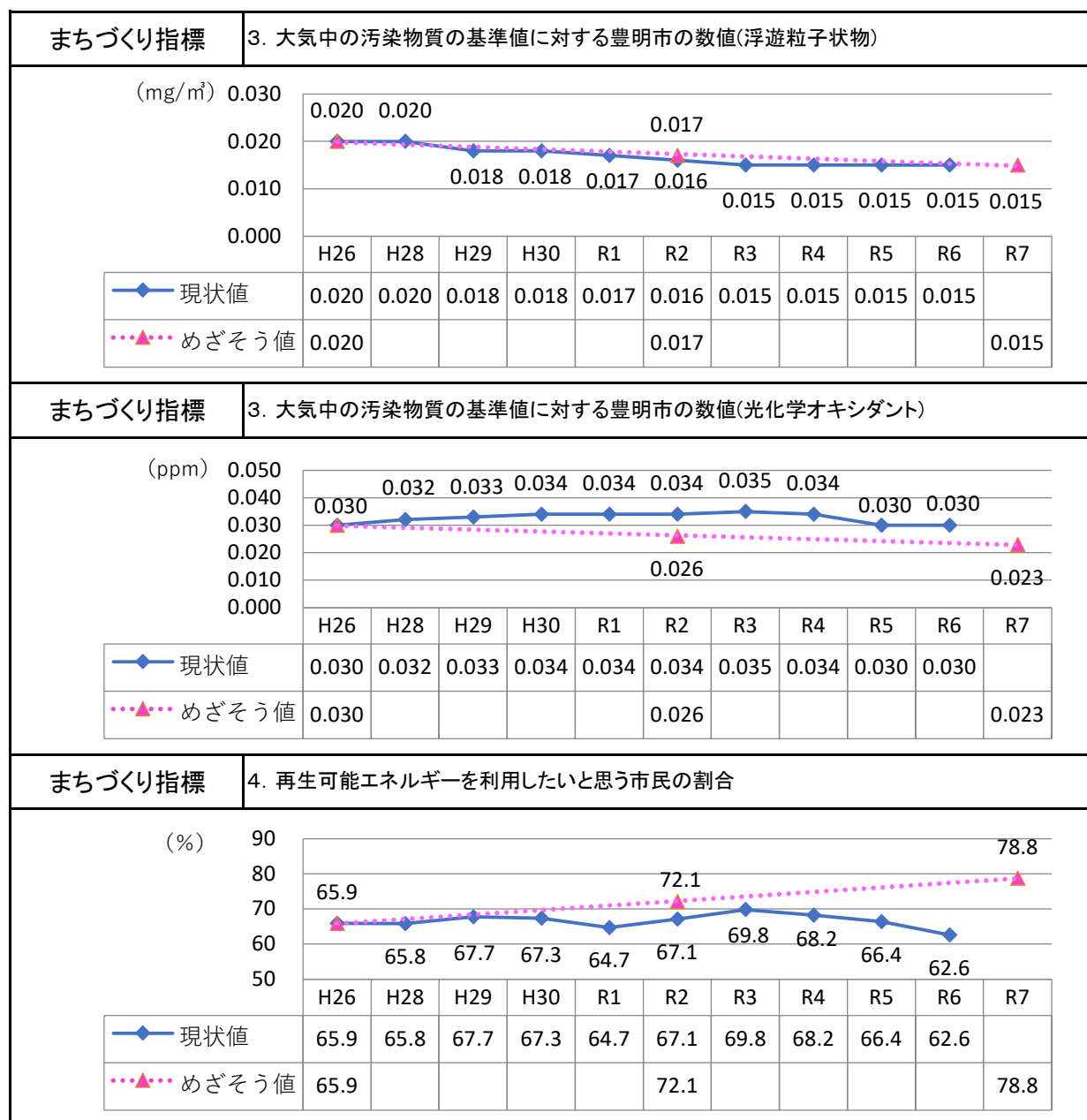


めざすまちの姿	6. 人通りが多い場所でもごみが落ちておらず、まちがきれいである。	理念																																													
基本施策	ごみが落ちていないきれいなまちをつくる。	快適																																													
まちづくり指標	1. まちがきれいだと感じている市民の割合																																														
<div><div>(%)</div><div><table><thead><tr><th></th><th>H26</th><th>H28</th><th>H29</th><th>H30</th><th>R1</th><th>R2</th><th>R3</th><th>R4</th><th>R5</th><th>R6</th><th>R7</th></tr></thead><tbody><tr><td>現状値</td><td>59.3</td><td>65.6</td><td>65.4</td><td>64.4</td><td>68.7</td><td>68.3</td><td>67.5</td><td>64.1</td><td>67.7</td><td>65.8</td><td></td></tr><tr><td>めざそう値</td><td>59.3</td><td></td><td></td><td></td><td></td><td>67.1</td><td></td><td></td><td></td><td></td><td>75.2</td></tr></tbody></table></div></div>													H26	H28	H29	H30	R1	R2	R3	R4	R5	R6	R7	現状値	59.3	65.6	65.4	64.4	68.7	68.3	67.5	64.1	67.7	65.8		めざそう値	59.3					67.1					75.2
	H26	H28	H29	H30	R1	R2	R3	R4	R5	R6	R7																																				
現状値	59.3	65.6	65.4	64.4	68.7	68.3	67.5	64.1	67.7	65.8																																					
めざそう値	59.3					67.1					75.2																																				
まちづくり指標	2. アダプトプログラム(公園、道路、河川等の清掃美化ボランティア活動)参加者に配布したゴミ袋の枚数／年間																																														
<div><div>(枚)</div><div><table><thead><tr><th></th><th>H26</th><th>H28</th><th>H29</th><th>H30</th><th>R1</th><th>R2</th><th>R3</th><th>R4</th><th>R5</th><th>R6</th><th>R7</th></tr></thead><tbody><tr><td>現状値</td><td>1,150</td><td>1,180</td><td>910</td><td>510</td><td>1,110</td><td>1,200</td><td>1,570</td><td>1,642</td><td>1,110</td><td>1,060</td><td></td></tr><tr><td>めざそう値</td><td>1,150</td><td></td><td></td><td></td><td></td><td>1,349</td><td></td><td></td><td></td><td></td><td>1,560</td></tr></tbody></table></div></div>													H26	H28	H29	H30	R1	R2	R3	R4	R5	R6	R7	現状値	1,150	1,180	910	510	1,110	1,200	1,570	1,642	1,110	1,060		めざそう値	1,150					1,349					1,560
	H26	H28	H29	H30	R1	R2	R3	R4	R5	R6	R7																																				
現状値	1,150	1,180	910	510	1,110	1,200	1,570	1,642	1,110	1,060																																					
めざそう値	1,150					1,349					1,560																																				
まちづくり指標	3. 積極的に清掃活動に参加している市民の割合																																														
<div><div>(%)</div><div><table><thead><tr><th></th><th>H26</th><th>H28</th><th>H29</th><th>H30</th><th>R1</th><th>R2</th><th>R3</th><th>R4</th><th>R5</th><th>R6</th><th>R7</th></tr></thead><tbody><tr><td>現状値</td><td>43.6</td><td>45.2</td><td>45.1</td><td>40.5</td><td>41.2</td><td>40.5</td><td>37.4</td><td>39.6</td><td>40.6</td><td>40.8</td><td></td></tr><tr><td>めざそう値</td><td>43.6</td><td></td><td></td><td></td><td></td><td>52.7</td><td></td><td></td><td></td><td></td><td>62.0</td></tr></tbody></table></div></div>													H26	H28	H29	H30	R1	R2	R3	R4	R5	R6	R7	現状値	43.6	45.2	45.1	40.5	41.2	40.5	37.4	39.6	40.6	40.8		めざそう値	43.6					52.7					62.0
	H26	H28	H29	H30	R1	R2	R3	R4	R5	R6	R7																																				
現状値	43.6	45.2	45.1	40.5	41.2	40.5	37.4	39.6	40.6	40.8																																					
めざそう値	43.6					52.7					62.0																																				

めざすまちの姿	7. 道路環境がよく、歩行者も自転車も自動車も安全に通行することができる。	理念																																				
基本施策	利用者が安心して通行できる道路環境をつくる。	快適																																				
まちづくり指標	1. 交通マナーが良くなったと思う市民の割合																																					
<div><div>(%)</div><div><table><tr><th></th><th>H26</th><th>H28</th><th>H29</th><th>H30</th><th>R1</th><th>R2</th><th>R3</th><th>R4</th><th>R5</th><th>R6</th><th>R7</th></tr><tr><td>現状値</td><td>39.1</td><td>43.0</td><td>40.7</td><td>41.4</td><td>47.8</td><td>47.6</td><td>47.6</td><td>47.2</td><td>50.9</td><td>50.7</td><td></td></tr><tr><td>めざそう値</td><td>39.1</td><td></td><td></td><td></td><td></td><td>49.0</td><td></td><td></td><td></td><td></td><td>58.9</td></tr></table></div></div>				H26	H28	H29	H30	R1	R2	R3	R4	R5	R6	R7	現状値	39.1	43.0	40.7	41.4	47.8	47.6	47.6	47.2	50.9	50.7		めざそう値	39.1					49.0					58.9
	H26	H28	H29	H30	R1	R2	R3	R4	R5	R6	R7																											
現状値	39.1	43.0	40.7	41.4	47.8	47.6	47.6	47.2	50.9	50.7																												
めざそう値	39.1					49.0					58.9																											
まちづくり指標	2. 安全に通行するための適切な交通規制や対策があると思う市民の割合																																					
<div><div>(%)</div><div><table><tr><th></th><th>H26</th><th>H28</th><th>H29</th><th>H30</th><th>R1</th><th>R2</th><th>R3</th><th>R4</th><th>R5</th><th>R6</th><th>R7</th></tr><tr><td>現状値</td><td>39.1</td><td>46.1</td><td>42.7</td><td>46.2</td><td>46.9</td><td>50.9</td><td>49.8</td><td>44.7</td><td>50.1</td><td>52.0</td><td></td></tr><tr><td>めざそう値</td><td>39.1</td><td></td><td></td><td></td><td></td><td>48.1</td><td></td><td></td><td></td><td></td><td>57.8</td></tr></table></div></div>				H26	H28	H29	H30	R1	R2	R3	R4	R5	R6	R7	現状値	39.1	46.1	42.7	46.2	46.9	50.9	49.8	44.7	50.1	52.0		めざそう値	39.1					48.1					57.8
	H26	H28	H29	H30	R1	R2	R3	R4	R5	R6	R7																											
現状値	39.1	46.1	42.7	46.2	46.9	50.9	49.8	44.7	50.1	52.0																												
めざそう値	39.1					48.1					57.8																											
まちづくり指標	3. 道路がスムーズに走れると感じる市民の割合																																					
<div><div>(%)</div><div><table><tr><th></th><th>H26</th><th>H28</th><th>H29</th><th>H30</th><th>R1</th><th>R2</th><th>R3</th><th>R4</th><th>R5</th><th>R6</th><th>R7</th></tr><tr><td>現状値</td><td>40.1</td><td>41.1</td><td>38.0</td><td>38.0</td><td>43.4</td><td>39.9</td><td>35.3</td><td>40.4</td><td>38.6</td><td>38.6</td><td></td></tr><tr><td>めざそう値</td><td>40.1</td><td></td><td></td><td></td><td></td><td>50.3</td><td></td><td></td><td></td><td></td><td>60.1</td></tr></table></div></div>				H26	H28	H29	H30	R1	R2	R3	R4	R5	R6	R7	現状値	40.1	41.1	38.0	38.0	43.4	39.9	35.3	40.4	38.6	38.6		めざそう値	40.1					50.3					60.1
	H26	H28	H29	H30	R1	R2	R3	R4	R5	R6	R7																											
現状値	40.1	41.1	38.0	38.0	43.4	39.9	35.3	40.4	38.6	38.6																												
めざそう値	40.1					50.3					60.1																											
まちづくり指標	4. 交通事故発生件数(歩行者・自転車・自動車)																																					
<div><div>(件)</div><div><table><tr><th></th><th>H26</th><th>H28</th><th>H29</th><th>H30</th><th>R1</th><th>R2</th><th>R3</th><th>R4</th><th>R5</th><th>R6</th><th>R7</th></tr><tr><td>現状値</td><td>403</td><td>358</td><td>431</td><td>410</td><td>274</td><td>197</td><td>194</td><td>160</td><td>166</td><td>195</td><td></td></tr><tr><td>めざそう値</td><td>403</td><td></td><td></td><td></td><td></td><td>329</td><td></td><td></td><td></td><td></td><td>265</td></tr></table></div></div>				H26	H28	H29	H30	R1	R2	R3	R4	R5	R6	R7	現状値	403	358	431	410	274	197	194	160	166	195		めざそう値	403					329					265
	H26	H28	H29	H30	R1	R2	R3	R4	R5	R6	R7																											
現状値	403	358	431	410	274	197	194	160	166	195																												
めざそう値	403					329					265																											

めざすまちの姿	8. 交通の利便性がよく、市外から人が移り住んだり、通勤・通学している。	理念																																	
基本施策	交通の利便性を高め、移住を促し、通勤・通学しやすくなるようにする。	快適																																	
まちづくり指標	1. 交通アクセスが良くなったと思う市民の割合																																		
<div><div>(%)</div><div><div></div><div></div><div></div><div></div><div></div><div></div><div></div><div></div><div></div><div></div><div></div><div></div></div><div><div>現状値</div><div>めざそう値</div></div><table><tr><td>H26</td><td>H28</td><td>H29</td><td>H30</td><td>R1</td><td>R2</td><td>R3</td><td>R4</td><td>R5</td><td>R6</td><td>R7</td></tr><tr><td>59.3</td><td>56.5</td><td>58.8</td><td>61.7</td><td>63.8</td><td>63.8</td><td>65.1</td><td>62.4</td><td>62.8</td><td>63.8</td><td></td></tr><tr><td>59.3</td><td></td><td></td><td></td><td></td><td>66.7</td><td></td><td></td><td></td><td></td><td>73.2</td></tr></table></div>			H26	H28	H29	H30	R1	R2	R3	R4	R5	R6	R7	59.3	56.5	58.8	61.7	63.8	63.8	65.1	62.4	62.8	63.8		59.3					66.7					73.2
H26	H28	H29	H30	R1	R2	R3	R4	R5	R6	R7																									
59.3	56.5	58.8	61.7	63.8	63.8	65.1	62.4	62.8	63.8																										
59.3					66.7					73.2																									
まちづくり指標	2. 豊明3駅の年間利用者数(千人)																																		
<div><div>(千人)</div><div><div></div><div></div><div></div><div></div><div></div><div></div><div></div><div></div><div></div><div></div><div></div><div></div></div><div><div>現状値</div><div>めざそう値</div></div><table><tr><td>H26</td><td>H28</td><td>H29</td><td>H30</td><td>R1</td><td>R2</td><td>R3</td><td>R4</td><td>R5</td><td>R6</td><td>R7</td></tr><tr><td>11,930</td><td>12,444</td><td>12,691</td><td>13,046</td><td>13,268</td><td>10,038</td><td>10,582</td><td>11,283</td><td>11,683</td><td>11,776</td><td></td></tr><tr><td>11,930</td><td></td><td></td><td></td><td></td><td>12,933</td><td></td><td></td><td></td><td></td><td>14,006</td></tr></table></div>			H26	H28	H29	H30	R1	R2	R3	R4	R5	R6	R7	11,930	12,444	12,691	13,046	13,268	10,038	10,582	11,283	11,683	11,776		11,930					12,933					14,006
H26	H28	H29	H30	R1	R2	R3	R4	R5	R6	R7																									
11,930	12,444	12,691	13,046	13,268	10,038	10,582	11,283	11,683	11,776																										
11,930					12,933					14,006																									
まちづくり指標	3. 転入者数(年間)																																		
<div><div>(人)</div><div><div></div><div></div><div></div><div></div><div></div><div></div><div></div><div></div><div></div><div></div><div></div><div></div></div><div><div>現状値</div><div>めざそう値</div></div><table><tr><td>H26</td><td>H28</td><td>H29</td><td>H30</td><td>R1</td><td>R2</td><td>R3</td><td>R4</td><td>R5</td><td>R6</td><td>R7</td></tr><tr><td>3,327</td><td>3,288</td><td>3,369</td><td>3,443</td><td>3,715</td><td>3,145</td><td>2,929</td><td>3,517</td><td>3,408</td><td>3,652</td><td></td></tr><tr><td>3,327</td><td></td><td></td><td></td><td></td><td>3,636</td><td></td><td></td><td></td><td></td><td>3,959</td></tr></table></div>			H26	H28	H29	H30	R1	R2	R3	R4	R5	R6	R7	3,327	3,288	3,369	3,443	3,715	3,145	2,929	3,517	3,408	3,652		3,327					3,636					3,959
H26	H28	H29	H30	R1	R2	R3	R4	R5	R6	R7																									
3,327	3,288	3,369	3,443	3,715	3,145	2,929	3,517	3,408	3,652																										
3,327					3,636					3,959																									
まちづくり指標	3. 転出者数(年間)																																		
<div><div>(人)</div><div><div></div><div></div><div></div><div></div><div></div><div></div><div></div><div></div><div></div><div></div><div></div><div></div></div><div><div>現状値</div><div>めざそう値</div></div><table><tr><td>H26</td><td>H28</td><td>H29</td><td>H30</td><td>R1</td><td>R2</td><td>R3</td><td>R4</td><td>R5</td><td>R6</td><td>R7</td></tr><tr><td>3,281</td><td>3,069</td><td>3,497</td><td>3,302</td><td>3,485</td><td>3,296</td><td>3,351</td><td>3,419</td><td>3,425</td><td>3,490</td><td></td></tr><tr><td>3,281</td><td></td><td></td><td></td><td></td><td>2,996</td><td></td><td></td><td></td><td></td><td>2,793</td></tr></table></div>			H26	H28	H29	H30	R1	R2	R3	R4	R5	R6	R7	3,281	3,069	3,497	3,302	3,485	3,296	3,351	3,419	3,425	3,490		3,281					2,996					2,793
H26	H28	H29	H30	R1	R2	R3	R4	R5	R6	R7																									
3,281	3,069	3,497	3,302	3,485	3,296	3,351	3,419	3,425	3,490																										
3,281					2,996					2,793																									

めざすまちの姿	9. 空気がきれいである。	理念																																				
基本施策	きれいな空気を保全する。	快適																																				
まちづくり指標	1. 空気がきれいだと感じている市民の割合																																					
<div><div>(%)</div><div><table><thead><tr><th></th><th>H26</th><th>H28</th><th>H29</th><th>H30</th><th>R1</th><th>R2</th><th>R3</th><th>R4</th><th>R5</th><th>R6</th><th>R7</th></tr></thead><tbody><tr><td>現状値</td><td>71.8</td><td>75.9</td><td>74.5</td><td>73.4</td><td>77.2</td><td>73.9</td><td>75.7</td><td>72.3</td><td>72.6</td><td>74.6</td><td></td></tr><tr><td>めざそう値</td><td>71.8</td><td></td><td></td><td></td><td></td><td>76.6</td><td></td><td></td><td></td><td></td><td>81.3</td></tr></tbody></table></div></div>				H26	H28	H29	H30	R1	R2	R3	R4	R5	R6	R7	現状値	71.8	75.9	74.5	73.4	77.2	73.9	75.7	72.3	72.6	74.6		めざそう値	71.8					76.6					81.3
	H26	H28	H29	H30	R1	R2	R3	R4	R5	R6	R7																											
現状値	71.8	75.9	74.5	73.4	77.2	73.9	75.7	72.3	72.6	74.6																												
めざそう値	71.8					76.6					81.3																											
まちづくり指標	2. 市民一人当たりの公園・緑地面積																																					
<div><div>(㎡)</div><div><table><thead><tr><th></th><th>H26</th><th>H28</th><th>H29</th><th>H30</th><th>R1</th><th>R2</th><th>R3</th><th>R4</th><th>R5</th><th>R6</th><th>R7</th></tr></thead><tbody><tr><td>現状値</td><td>9.4</td><td>9.8</td><td>9.8</td><td>9.8</td><td>9.8</td><td>11.1</td><td>11.2</td><td>11.2</td><td>11.2</td><td>11.3</td><td></td></tr><tr><td>めざそう値</td><td>9.4</td><td></td><td></td><td></td><td></td><td>9.9</td><td></td><td></td><td></td><td></td><td>10.4</td></tr></tbody></table></div></div>				H26	H28	H29	H30	R1	R2	R3	R4	R5	R6	R7	現状値	9.4	9.8	9.8	9.8	9.8	11.1	11.2	11.2	11.2	11.3		めざそう値	9.4					9.9					10.4
	H26	H28	H29	H30	R1	R2	R3	R4	R5	R6	R7																											
現状値	9.4	9.8	9.8	9.8	9.8	11.1	11.2	11.2	11.2	11.3																												
めざそう値	9.4					9.9					10.4																											
まちづくり指標	3. 大気中の汚染物質の基準値に対する豊明市の数値(二酸化窒素)																																					
<div><div>(ppm)</div><div><table><thead><tr><th></th><th>H26</th><th>H28</th><th>H29</th><th>H30</th><th>R1</th><th>R2</th><th>R3</th><th>R4</th><th>R5</th><th>R6</th><th>R7</th></tr></thead><tbody><tr><td>現状値</td><td>0.012</td><td>0.010</td><td>0.010</td><td>0.011</td><td>0.010</td><td>0.009</td><td>0.009</td><td>0.009</td><td>0.008</td><td>0.008</td><td></td></tr><tr><td>めざそう値</td><td>0.012</td><td></td><td></td><td></td><td></td><td>0.011</td><td></td><td></td><td></td><td></td><td>0.009</td></tr></tbody></table></div></div>				H26	H28	H29	H30	R1	R2	R3	R4	R5	R6	R7	現状値	0.012	0.010	0.010	0.011	0.010	0.009	0.009	0.009	0.008	0.008		めざそう値	0.012					0.011					0.009
	H26	H28	H29	H30	R1	R2	R3	R4	R5	R6	R7																											
現状値	0.012	0.010	0.010	0.011	0.010	0.009	0.009	0.009	0.008	0.008																												
めざそう値	0.012					0.011					0.009																											



めざすまちの姿	10. 日常生活は自然に親しむことができると同時に生活に不自由のないコンパクトシティとなっている。	理念																																				
基本施策	自然を確保しながら生活に不自由のない街をつくる。	快適																																				
まちづくり指標	1. 買い物や窓口行政サービスが便利になったと感じている市民の割合																																					
<div><div>(%)</div><div><table><thead><tr><th></th><th>H26</th><th>H28</th><th>H29</th><th>H30</th><th>R1</th><th>R2</th><th>R3</th><th>R4</th><th>R5</th><th>R6</th><th>R7</th></tr></thead><tbody><tr><td>現状値</td><td>57.4</td><td>61.2</td><td>60.5</td><td>61.6</td><td>59.1</td><td>62.7</td><td>61.0</td><td>62.4</td><td>59.4</td><td>53.4</td><td></td></tr><tr><td>めざそう値</td><td>57.4</td><td></td><td></td><td></td><td></td><td>65.1</td><td></td><td></td><td></td><td></td><td>72.6</td></tr></tbody></table></div></div>				H26	H28	H29	H30	R1	R2	R3	R4	R5	R6	R7	現状値	57.4	61.2	60.5	61.6	59.1	62.7	61.0	62.4	59.4	53.4		めざそう値	57.4					65.1					72.6
	H26	H28	H29	H30	R1	R2	R3	R4	R5	R6	R7																											
現状値	57.4	61.2	60.5	61.6	59.1	62.7	61.0	62.4	59.4	53.4																												
めざそう値	57.4					65.1					72.6																											
まちづくり指標	2. 市内の移動がしやすくなったと思う市民の割合																																					
<div><div>(%)</div><div><table><thead><tr><th></th><th>H26</th><th>H28</th><th>H29</th><th>H30</th><th>R1</th><th>R2</th><th>R3</th><th>R4</th><th>R5</th><th>R6</th><th>R7</th></tr></thead><tbody><tr><td>現状値</td><td>59.3</td><td>59.8</td><td>60.3</td><td>60.7</td><td>62.1</td><td>65.1</td><td>64.7</td><td>62.0</td><td>63.6</td><td>61.5</td><td></td></tr><tr><td>めざそう値</td><td>59.3</td><td></td><td></td><td></td><td></td><td>66.5</td><td></td><td></td><td></td><td></td><td>73.0</td></tr></tbody></table></div></div>				H26	H28	H29	H30	R1	R2	R3	R4	R5	R6	R7	現状値	59.3	59.8	60.3	60.7	62.1	65.1	64.7	62.0	63.6	61.5		めざそう値	59.3					66.5					73.0
	H26	H28	H29	H30	R1	R2	R3	R4	R5	R6	R7																											
現状値	59.3	59.8	60.3	60.7	62.1	65.1	64.7	62.0	63.6	61.5																												
めざそう値	59.3					66.5					73.0																											
まちづくり指標	3. 身近に自然に親しむことができる場所があると思う市民の割合																																					
<div><div>(%)</div><div><table><thead><tr><th></th><th>H26</th><th>H28</th><th>H29</th><th>H30</th><th>R1</th><th>R2</th><th>R3</th><th>R4</th><th>R5</th><th>R6</th><th>R7</th></tr></thead><tbody><tr><td>現状値</td><td>62.2</td><td>67.7</td><td>65.8</td><td>68.3</td><td>67.4</td><td>67.9</td><td>68.6</td><td>63.6</td><td>65.8</td><td>62.3</td><td></td></tr><tr><td>めざそう値</td><td>62.2</td><td></td><td></td><td></td><td></td><td>68.4</td><td></td><td></td><td></td><td></td><td>74.6</td></tr></tbody></table></div></div>				H26	H28	H29	H30	R1	R2	R3	R4	R5	R6	R7	現状値	62.2	67.7	65.8	68.3	67.4	67.9	68.6	63.6	65.8	62.3		めざそう値	62.2					68.4					74.6
	H26	H28	H29	H30	R1	R2	R3	R4	R5	R6	R7																											
現状値	62.2	67.7	65.8	68.3	67.4	67.9	68.6	63.6	65.8	62.3																												
めざそう値	62.2					68.4					74.6																											
まちづくり指標	4. 市街化区域内人口の割合																																					
<div><div>(%)</div><div><table><thead><tr><th></th><th>H26</th><th>H28</th><th>H29</th><th>H30</th><th>R1</th><th>R2</th><th>R3</th><th>R4</th><th>R5</th><th>R6</th><th>R7</th></tr></thead><tbody><tr><td>現状値</td><td>74.7</td><td>75.1</td><td>75.1</td><td>75.1</td><td>75.3</td><td>75.5</td><td>76.8</td><td>76.8</td><td>77.3</td><td>77.4</td><td></td></tr><tr><td>めざそう値</td><td>74.7</td><td></td><td></td><td></td><td></td><td>76.8</td><td></td><td></td><td></td><td></td><td>78.7</td></tr></tbody></table></div></div>				H26	H28	H29	H30	R1	R2	R3	R4	R5	R6	R7	現状値	74.7	75.1	75.1	75.1	75.3	75.5	76.8	76.8	77.3	77.4		めざそう値	74.7					76.8					78.7
	H26	H28	H29	H30	R1	R2	R3	R4	R5	R6	R7																											
現状値	74.7	75.1	75.1	75.1	75.3	75.5	76.8	76.8	77.3	77.4																												
めざそう値	74.7					76.8					78.7																											

めざすまちの姿	11. 子どもから高齢者まで気軽にスポーツを楽しみ、健康に暮らしている。	理念																																				
基本施策	誰もが気軽に運動を楽しみ、健康に暮らせるまちをつくる。	健やか																																				
まちづくり指標	1. スポーツをするために必要な情報が得られている市民の割合																																					
<div><div>(%)</div><div><table><tr><td></td><td>H26</td><td>H28</td><td>H29</td><td>H30</td><td>R1</td><td>R2</td><td>R3</td><td>R4</td><td>R5</td><td>R6</td><td>R7</td></tr><tr><td>現状値</td><td>30.4</td><td>39.1</td><td>39.6</td><td>37.7</td><td>39.8</td><td>38.5</td><td>37.1</td><td>37.0</td><td>39.7</td><td>39.3</td><td></td></tr><tr><td>めざそう値</td><td>30.4</td><td></td><td></td><td></td><td></td><td>44.8</td><td></td><td></td><td></td><td></td><td>58.7</td></tr></table></div></div>				H26	H28	H29	H30	R1	R2	R3	R4	R5	R6	R7	現状値	30.4	39.1	39.6	37.7	39.8	38.5	37.1	37.0	39.7	39.3		めざそう値	30.4					44.8					58.7
	H26	H28	H29	H30	R1	R2	R3	R4	R5	R6	R7																											
現状値	30.4	39.1	39.6	37.7	39.8	38.5	37.1	37.0	39.7	39.3																												
めざそう値	30.4					44.8					58.7																											
まちづくり指標	2. スポーツを教えてくれる人がいると思う市民の割合																																					
<div><div>(%)</div><div><table><tr><td></td><td>H26</td><td>H28</td><td>H29</td><td>H30</td><td>R1</td><td>R2</td><td>R3</td><td>R4</td><td>R5</td><td>R6</td><td>R7</td></tr><tr><td>現状値</td><td>24.6</td><td>29.4</td><td>30.4</td><td>26.2</td><td>31.3</td><td>27.6</td><td>26.6</td><td>26.4</td><td>29.3</td><td>27.5</td><td></td></tr><tr><td>めざそう値</td><td>24.6</td><td></td><td></td><td></td><td></td><td>35.6</td><td></td><td></td><td></td><td></td><td>46.4</td></tr></table></div></div>				H26	H28	H29	H30	R1	R2	R3	R4	R5	R6	R7	現状値	24.6	29.4	30.4	26.2	31.3	27.6	26.6	26.4	29.3	27.5		めざそう値	24.6					35.6					46.4
	H26	H28	H29	H30	R1	R2	R3	R4	R5	R6	R7																											
現状値	24.6	29.4	30.4	26.2	31.3	27.6	26.6	26.4	29.3	27.5																												
めざそう値	24.6					35.6					46.4																											
まちづくり指標	3. スポーツを楽しむことができる市民の割合																																					
<div><div>(%)</div><div><table><tr><td></td><td>H26</td><td>H28</td><td>H29</td><td>H30</td><td>R1</td><td>R2</td><td>R3</td><td>R4</td><td>R5</td><td>R6</td><td>R7</td></tr><tr><td>現状値</td><td>37.1</td><td>39.6</td><td>39.2</td><td>36.4</td><td>36.8</td><td>35.7</td><td>37.6</td><td>37.7</td><td>40.0</td><td>35.4</td><td></td></tr><tr><td>めざそう値</td><td>37.1</td><td></td><td></td><td></td><td></td><td>47.7</td><td></td><td></td><td></td><td></td><td>58.9</td></tr></table></div></div>				H26	H28	H29	H30	R1	R2	R3	R4	R5	R6	R7	現状値	37.1	39.6	39.2	36.4	36.8	35.7	37.6	37.7	40.0	35.4		めざそう値	37.1					47.7					58.9
	H26	H28	H29	H30	R1	R2	R3	R4	R5	R6	R7																											
現状値	37.1	39.6	39.2	36.4	36.8	35.7	37.6	37.7	40.0	35.4																												
めざそう値	37.1					47.7					58.9																											
まちづくり指標	4. 医療機関にかかっていない市民の割合																																					
<div><div>(%)</div><div><table><tr><td></td><td>H26</td><td>H28</td><td>H29</td><td>H30</td><td>R1</td><td>R2</td><td>R3</td><td>R4</td><td>R5</td><td>R6</td><td>R7</td></tr><tr><td>現状値</td><td>15.2</td><td>14.1</td><td>11.1</td><td>16.5</td><td>14.5</td><td>17.6</td><td>16.8</td><td>16.3</td><td>14.3</td><td>14.3</td><td></td></tr><tr><td>めざそう値</td><td>15.2</td><td></td><td></td><td></td><td></td><td>21.8</td><td></td><td></td><td></td><td></td><td>29.2</td></tr></table></div></div>				H26	H28	H29	H30	R1	R2	R3	R4	R5	R6	R7	現状値	15.2	14.1	11.1	16.5	14.5	17.6	16.8	16.3	14.3	14.3		めざそう値	15.2					21.8					29.2
	H26	H28	H29	H30	R1	R2	R3	R4	R5	R6	R7																											
現状値	15.2	14.1	11.1	16.5	14.5	17.6	16.8	16.3	14.3	14.3																												
めざそう値	15.2					21.8					29.2																											

めざすまちの姿	12. 元気なじいちゃん、ばあちゃんの姿を見て、若い世代が老後の生き方に夢をもつことができる。	理念																																				
基本施策	元気な高齢者の姿を見て、若い世代が老後に夢を持てるまちをつくる。	健やか																																				
まちづくり指標	1. 近所の高齢者がいきいきしていると思っている市民の割合																																					
<div><div>(%)</div><div><table><thead><tr><th></th><th>H26</th><th>H28</th><th>H29</th><th>H30</th><th>R1</th><th>R2</th><th>R3</th><th>R4</th><th>R5</th><th>R6</th><th>R7</th></tr></thead><tbody><tr><td>現状値</td><td>54.9</td><td>60.2</td><td>57.6</td><td>62.2</td><td>63.5</td><td>63.3</td><td>61.9</td><td>54.3</td><td>62.8</td><td>59.1</td><td></td></tr><tr><td>めざそう値</td><td>54.9</td><td></td><td></td><td></td><td></td><td>63.7</td><td></td><td></td><td></td><td></td><td>71.4</td></tr></tbody></table></div></div>				H26	H28	H29	H30	R1	R2	R3	R4	R5	R6	R7	現状値	54.9	60.2	57.6	62.2	63.5	63.3	61.9	54.3	62.8	59.1		めざそう値	54.9					63.7					71.4
	H26	H28	H29	H30	R1	R2	R3	R4	R5	R6	R7																											
現状値	54.9	60.2	57.6	62.2	63.5	63.3	61.9	54.3	62.8	59.1																												
めざそう値	54.9					63.7					71.4																											
まちづくり指標	2. 人生が楽しいと感じている高齢者の割合(65歳以上)																																					
<div><div>(%)</div><div><table><thead><tr><th></th><th>H26</th><th>H28</th><th>H29</th><th>H30</th><th>R1</th><th>R2</th><th>R3</th><th>R4</th><th>R5</th><th>R6</th><th>R7</th></tr></thead><tbody><tr><td>現状値</td><td>75.2</td><td>87.8</td><td>78.3</td><td>71.5</td><td>74.6</td><td>72.0</td><td>72.0</td><td>72.9</td><td>76.7</td><td>72.4</td><td></td></tr><tr><td>めざそう値</td><td>75.2</td><td></td><td></td><td></td><td></td><td>80.6</td><td></td><td></td><td></td><td></td><td>85.7</td></tr></tbody></table></div></div>				H26	H28	H29	H30	R1	R2	R3	R4	R5	R6	R7	現状値	75.2	87.8	78.3	71.5	74.6	72.0	72.0	72.9	76.7	72.4		めざそう値	75.2					80.6					85.7
	H26	H28	H29	H30	R1	R2	R3	R4	R5	R6	R7																											
現状値	75.2	87.8	78.3	71.5	74.6	72.0	72.0	72.9	76.7	72.4																												
めざそう値	75.2					80.6					85.7																											
まちづくり指標	2. 老後の生き方に夢があると思っている若者の割合(50代以下)																																					
<div><div>(%)</div><div><table><thead><tr><th></th><th>H26</th><th>H28</th><th>H29</th><th>H30</th><th>R1</th><th>R2</th><th>R3</th><th>R4</th><th>R5</th><th>R6</th><th>R7</th></tr></thead><tbody><tr><td>現状値</td><td>18.4</td><td>14.8</td><td>23.2</td><td>19.9</td><td>23.1</td><td>26.0</td><td>27.8</td><td>25.1</td><td>23.5</td><td>25.5</td><td></td></tr><tr><td>めざそう値</td><td>18.4</td><td></td><td></td><td></td><td></td><td>29.1</td><td></td><td></td><td></td><td></td><td>40.3</td></tr></tbody></table></div></div>				H26	H28	H29	H30	R1	R2	R3	R4	R5	R6	R7	現状値	18.4	14.8	23.2	19.9	23.1	26.0	27.8	25.1	23.5	25.5		めざそう値	18.4					29.1					40.3
	H26	H28	H29	H30	R1	R2	R3	R4	R5	R6	R7																											
現状値	18.4	14.8	23.2	19.9	23.1	26.0	27.8	25.1	23.5	25.5																												
めざそう値	18.4					29.1					40.3																											

めざすまちの姿	13. 教育や子どもに関する予算が確保され、子どもの教育環境がよい。	理念																																				
基本施策	教育や子どもに関する予算が確保し、教育環境を整える。	健やか																																				
まちづくり指標	1. 子どもにとって必要な教育環境が整っていると思う市民の割合																																					
<div><div>(%)</div><div><table><thead><tr><th></th><th>H26</th><th>H28</th><th>H29</th><th>H30</th><th>R1</th><th>R2</th><th>R3</th><th>R4</th><th>R5</th><th>R6</th><th>R7</th></tr></thead><tbody><tr><td>現状値</td><td>44.3</td><td>53.9</td><td>51.2</td><td>47.5</td><td>55.3</td><td>56.9</td><td>54.9</td><td>53.3</td><td>42.4</td><td>53.2</td><td></td></tr><tr><td>めざそう値</td><td>44.3</td><td></td><td></td><td></td><td></td><td>55.3</td><td></td><td></td><td></td><td></td><td>64.8</td></tr></tbody></table></div></div>				H26	H28	H29	H30	R1	R2	R3	R4	R5	R6	R7	現状値	44.3	53.9	51.2	47.5	55.3	56.9	54.9	53.3	42.4	53.2		めざそう値	44.3					55.3					64.8
	H26	H28	H29	H30	R1	R2	R3	R4	R5	R6	R7																											
現状値	44.3	53.9	51.2	47.5	55.3	56.9	54.9	53.3	42.4	53.2																												
めざそう値	44.3					55.3					64.8																											
まちづくり指標	2. 子どもにとって必要なところに予算配分がされていると思う教育関係者の割合																																					
<div><div>(%)</div><div><table><thead><tr><th></th><th>H26</th><th>H28</th><th>H29</th><th>H30</th><th>R1</th><th>R2</th><th>R3</th><th>R4</th><th>R5</th><th>R6</th><th>R7</th></tr></thead><tbody><tr><td>現状値</td><td>13.1</td><td>18.0</td><td>22.0</td><td>33.7</td><td>36.2</td><td>49.0</td><td>49.5</td><td>51.7</td><td>49.3</td><td>53.8</td><td></td></tr><tr><td>めざそう値</td><td>13.1</td><td></td><td></td><td></td><td></td><td>25.4</td><td></td><td></td><td></td><td></td><td>38.7</td></tr></tbody></table></div></div>				H26	H28	H29	H30	R1	R2	R3	R4	R5	R6	R7	現状値	13.1	18.0	22.0	33.7	36.2	49.0	49.5	51.7	49.3	53.8		めざそう値	13.1					25.4					38.7
	H26	H28	H29	H30	R1	R2	R3	R4	R5	R6	R7																											
現状値	13.1	18.0	22.0	33.7	36.2	49.0	49.5	51.7	49.3	53.8																												
めざそう値	13.1					25.4					38.7																											
まちづくり指標	3. 歳出の内、教育や子どものための予算の割合																																					
<div><div>(%)</div><div><table><thead><tr><th></th><th>H26</th><th>H28</th><th>H29</th><th>H30</th><th>R1</th><th>R2</th><th>R3</th><th>R4</th><th>R5</th><th>R6</th><th>R7</th></tr></thead><tbody><tr><td>現状値</td><td>19.5</td><td>21.8</td><td>21.6</td><td>20.7</td><td>24.3</td><td>25.2</td><td>24.0</td><td>22.0</td><td>22.2</td><td>23.1</td><td></td></tr><tr><td>めざそう値</td><td>19.5</td><td></td><td></td><td></td><td></td><td>21.0</td><td></td><td></td><td></td><td></td><td>23.2</td></tr></tbody></table></div></div>				H26	H28	H29	H30	R1	R2	R3	R4	R5	R6	R7	現状値	19.5	21.8	21.6	20.7	24.3	25.2	24.0	22.0	22.2	23.1		めざそう値	19.5					21.0					23.2
	H26	H28	H29	H30	R1	R2	R3	R4	R5	R6	R7																											
現状値	19.5	21.8	21.6	20.7	24.3	25.2	24.0	22.0	22.2	23.1																												
めざそう値	19.5					21.0					23.2																											

めざすまちの姿	14. 子どもが、ずっと育ってきた豊明を大好きでいる。	理念																																				
基本施策	子どもがずっと育ってきたとよあけを大好きになる環境をつくる。	健やか																																				
まちづくり指標	1. 自然が大切にされていると思っている市民の割合																																					
<div><div>(%)</div><div><table><tr><th></th><th>H26</th><th>H28</th><th>H29</th><th>H30</th><th>R1</th><th>R2</th><th>R3</th><th>R4</th><th>R5</th><th>R6</th><th>R7</th></tr><tr><td>現状値</td><td>64.8</td><td>70.9</td><td>69.3</td><td>64.7</td><td>71.3</td><td>71.3</td><td>73.0</td><td>66.7</td><td>69.8</td><td>66.1</td><td></td></tr><tr><td>めざそう値</td><td>64.8</td><td></td><td></td><td></td><td></td><td>70.7</td><td></td><td></td><td></td><td></td><td>76.9</td></tr></table></div></div>				H26	H28	H29	H30	R1	R2	R3	R4	R5	R6	R7	現状値	64.8	70.9	69.3	64.7	71.3	71.3	73.0	66.7	69.8	66.1		めざそう値	64.8					70.7					76.9
	H26	H28	H29	H30	R1	R2	R3	R4	R5	R6	R7																											
現状値	64.8	70.9	69.3	64.7	71.3	71.3	73.0	66.7	69.8	66.1																												
めざそう値	64.8					70.7					76.9																											
まちづくり指標	2. 豊明を自慢できる市民の割合																																					
<div><div>(%)</div><div><table><tr><th></th><th>H26</th><th>H28</th><th>H29</th><th>H30</th><th>R1</th><th>R2</th><th>R3</th><th>R4</th><th>R5</th><th>R6</th><th>R7</th></tr><tr><td>現状値</td><td>39.3</td><td>47.1</td><td>40.7</td><td>44.7</td><td>45.4</td><td>46.9</td><td>48.4</td><td>40.8</td><td>43.4</td><td>44.8</td><td></td></tr><tr><td>めざそう値</td><td>39.3</td><td></td><td></td><td></td><td></td><td>49.3</td><td></td><td></td><td></td><td></td><td>59.1</td></tr></table></div></div>				H26	H28	H29	H30	R1	R2	R3	R4	R5	R6	R7	現状値	39.3	47.1	40.7	44.7	45.4	46.9	48.4	40.8	43.4	44.8		めざそう値	39.3					49.3					59.1
	H26	H28	H29	H30	R1	R2	R3	R4	R5	R6	R7																											
現状値	39.3	47.1	40.7	44.7	45.4	46.9	48.4	40.8	43.4	44.8																												
めざそう値	39.3					49.3					59.1																											
まちづくり指標	3. ふるさと納税の件数																																					
<div><div>(件)</div><div><table><tr><th></th><th>H26</th><th>H28</th><th>H29</th><th>H30</th><th>R1</th><th>R2</th><th>R3</th><th>R4</th><th>R5</th><th>R6</th><th>R7</th></tr><tr><td>現状値</td><td>2</td><td>2,663</td><td>1,593</td><td>1,743</td><td>1,383</td><td>1,885</td><td>1,368</td><td>1,467</td><td>918</td><td>1,010</td><td></td></tr><tr><td>めざそう値</td><td>2</td><td></td><td></td><td></td><td></td><td>6,000</td><td></td><td></td><td></td><td></td><td>3,000</td></tr></table></div></div>				H26	H28	H29	H30	R1	R2	R3	R4	R5	R6	R7	現状値	2	2,663	1,593	1,743	1,383	1,885	1,368	1,467	918	1,010		めざそう値	2					6,000					3,000
	H26	H28	H29	H30	R1	R2	R3	R4	R5	R6	R7																											
現状値	2	2,663	1,593	1,743	1,383	1,885	1,368	1,467	918	1,010																												
めざそう値	2					6,000					3,000																											
まちづくり指標	3. ふるさと納税の金額																																					
<div><div>(千円)</div><div><table><tr><th></th><th>H26</th><th>H28</th><th>H29</th><th>H30</th><th>R1</th><th>R2</th><th>R3</th><th>R4</th><th>R5</th><th>R6</th><th>R7</th></tr><tr><td>現状値</td><td>12</td><td>35,168</td><td>21,325</td><td>22,599</td><td>24,340</td><td>24,559</td><td>19,668</td><td>21,133</td><td>16,338</td><td>24,159</td><td></td></tr><tr><td>めざそう値</td><td>12</td><td></td><td></td><td></td><td></td><td>60,000</td><td></td><td></td><td></td><td></td><td>43,000</td></tr></table></div></div>				H26	H28	H29	H30	R1	R2	R3	R4	R5	R6	R7	現状値	12	35,168	21,325	22,599	24,340	24,559	19,668	21,133	16,338	24,159		めざそう値	12					60,000					43,000
	H26	H28	H29	H30	R1	R2	R3	R4	R5	R6	R7																											
現状値	12	35,168	21,325	22,599	24,340	24,559	19,668	21,133	16,338	24,159																												
めざそう値	12					60,000					43,000																											

めざすまちの姿	15. 誰もが身近に寄り合える場所があり、地域の人と支え合いながら孤立することなく暮らすことができている。	理念																																			
基本施策	身近に寄り合える場所をつくり、地域で支え合える環境をつくる。	つながり																																			
まちづくり指標	1. 1日1回以上家族以外の人と会話をしている市民の割合																																				
<div><div>(%)</div><div><div><div></div><div></div><div></div><div></div><div></div><div></div><div></div><div></div><div></div><div></div><div></div><div></div></div><div><div>71.3</div><div>68.1</div><div>67.0</div><div>72.8</div><div>64.8</div><div>62.9</div><div>61.9</div><div>64.8</div><div>65.8</div><div>65.7</div><div></div></div><div><div>71.3</div><div></div><div></div><div></div><div></div><div>78.1</div><div></div><div></div><div></div><div></div><div>84.9</div></div></div><table><tr><td>H26</td><td>H28</td><td>H29</td><td>H30</td><td>R1</td><td>R2</td><td>R3</td><td>R4</td><td>R5</td><td>R6</td><td>R7</td></tr><tr><td>現状値</td><td>71.3</td><td>68.1</td><td>67.0</td><td>72.8</td><td>64.8</td><td>62.9</td><td>61.9</td><td>64.8</td><td>65.8</td><td>65.7</td><td></td></tr><tr><td>めざそう値</td><td>71.3</td><td></td><td></td><td></td><td></td><td>78.1</td><td></td><td></td><td></td><td></td><td>84.9</td></tr></table></div>			H26	H28	H29	H30	R1	R2	R3	R4	R5	R6	R7	現状値	71.3	68.1	67.0	72.8	64.8	62.9	61.9	64.8	65.8	65.7		めざそう値	71.3					78.1					84.9
H26	H28	H29	H30	R1	R2	R3	R4	R5	R6	R7																											
現状値	71.3	68.1	67.0	72.8	64.8	62.9	61.9	64.8	65.8	65.7																											
めざそう値	71.3					78.1					84.9																										
まちづくり指標	2. 日常の中で困っている人に声掛けができている市民の割合																																				
<div><div>(%)</div><div><div><div></div><div></div><div></div><div></div><div></div><div></div><div></div><div></div><div></div><div></div><div></div><div></div></div><div><div>44.3</div><div>49.5</div><div>47.7</div><div>43.5</div><div>38.5</div><div>36.7</div><div>42.0</div><div>44.6</div><div>45.7</div><div>43.1</div><div></div></div><div><div>44.3</div><div></div><div></div><div></div><div></div><div>53.8</div><div></div><div></div><div></div><div></div><div>63.4</div></div></div><table><tr><td>H26</td><td>H28</td><td>H29</td><td>H30</td><td>R1</td><td>R2</td><td>R3</td><td>R4</td><td>R5</td><td>R6</td><td>R7</td></tr><tr><td>現状値</td><td>44.3</td><td>49.5</td><td>47.7</td><td>43.5</td><td>38.5</td><td>36.7</td><td>42.0</td><td>44.6</td><td>45.7</td><td>43.1</td><td></td></tr><tr><td>めざそう値</td><td>44.3</td><td></td><td></td><td></td><td></td><td>53.8</td><td></td><td></td><td></td><td></td><td>63.4</td></tr></table></div>			H26	H28	H29	H30	R1	R2	R3	R4	R5	R6	R7	現状値	44.3	49.5	47.7	43.5	38.5	36.7	42.0	44.6	45.7	43.1		めざそう値	44.3					53.8					63.4
H26	H28	H29	H30	R1	R2	R3	R4	R5	R6	R7																											
現状値	44.3	49.5	47.7	43.5	38.5	36.7	42.0	44.6	45.7	43.1																											
めざそう値	44.3					53.8					63.4																										
まちづくり指標	3. 地域から孤立していないと思っている市民の割合																																				
<div><div>(%)</div><div><div><div></div><div></div><div></div><div></div><div></div><div></div><div></div><div></div><div></div><div></div><div></div><div></div></div><div><div>75.8</div><div>78.7</div><div>76.6</div><div>81.4</div><div>79.7</div><div>79.8</div><div>79.6</div><div>78.6</div><div>78.9</div><div>78.8</div><div></div></div><div><div>75.8</div><div></div><div></div><div></div><div></div><div>81.6</div><div></div><div></div><div></div><div></div><div>87.0</div></div></div><table><tr><td>H26</td><td>H28</td><td>H29</td><td>H30</td><td>R1</td><td>R2</td><td>R3</td><td>R4</td><td>R5</td><td>R6</td><td>R7</td></tr><tr><td>現状値</td><td>75.8</td><td>78.7</td><td>76.6</td><td>81.4</td><td>79.7</td><td>79.8</td><td>79.6</td><td>78.6</td><td>78.9</td><td>78.8</td><td></td></tr><tr><td>めざそう値</td><td>75.8</td><td></td><td></td><td></td><td></td><td>81.6</td><td></td><td></td><td></td><td></td><td>87.0</td></tr></table></div>			H26	H28	H29	H30	R1	R2	R3	R4	R5	R6	R7	現状値	75.8	78.7	76.6	81.4	79.7	79.8	79.6	78.6	78.9	78.8		めざそう値	75.8					81.6					87.0
H26	H28	H29	H30	R1	R2	R3	R4	R5	R6	R7																											
現状値	75.8	78.7	76.6	81.4	79.7	79.8	79.6	78.6	78.9	78.8																											
めざそう値	75.8					81.6					87.0																										

めざすまちの姿	16. 支援が必要な人の家族の負担が軽減され、日常生活で困っていない。	理念																																				
基本施策	支援が必要な家族の負担を軽減する。	つながり																																				
まちづくり指標	1. 介護で困ったときに助けを求めることができる友だちや専門機関があると思う家族の割合																																					
<div><div>(%)</div><div><table><thead><tr><th></th><th>H26</th><th>H28</th><th>H29</th><th>H30</th><th>R1</th><th>R2</th><th>R3</th><th>R4</th><th>R5</th><th>R6</th><th>R7</th></tr></thead><tbody><tr><td>現状値</td><td>57.0</td><td>62.1</td><td>57.7</td><td>58.0</td><td>63.6</td><td>62.2</td><td>61.3</td><td>61.8</td><td>59.8</td><td>62.3</td><td></td></tr><tr><td>めざそう値</td><td>57.0</td><td></td><td></td><td></td><td></td><td>66.1</td><td></td><td></td><td></td><td></td><td>74.6</td></tr></tbody></table></div></div>				H26	H28	H29	H30	R1	R2	R3	R4	R5	R6	R7	現状値	57.0	62.1	57.7	58.0	63.6	62.2	61.3	61.8	59.8	62.3		めざそう値	57.0					66.1					74.6
	H26	H28	H29	H30	R1	R2	R3	R4	R5	R6	R7																											
現状値	57.0	62.1	57.7	58.0	63.6	62.2	61.3	61.8	59.8	62.3																												
めざそう値	57.0					66.1					74.6																											
まちづくり指標	2. 1週間のうち1回は自分の時間をもっている家族の割合																																					
<div><div>(%)</div><div><table><thead><tr><th></th><th>H26</th><th>H28</th><th>H29</th><th>H30</th><th>R1</th><th>R2</th><th>R3</th><th>R4</th><th>R5</th><th>R6</th><th>R7</th></tr></thead><tbody><tr><td>現状値</td><td>69.0</td><td>67.5</td><td>62.3</td><td>72.2</td><td>79.5</td><td>70.5</td><td>73.5</td><td>62.3</td><td>67.7</td><td>67.1</td><td></td></tr><tr><td>めざそう値</td><td>69.0</td><td></td><td></td><td></td><td></td><td>76.3</td><td></td><td></td><td></td><td></td><td>83.4</td></tr></tbody></table></div></div>				H26	H28	H29	H30	R1	R2	R3	R4	R5	R6	R7	現状値	69.0	67.5	62.3	72.2	79.5	70.5	73.5	62.3	67.7	67.1		めざそう値	69.0					76.3					83.4
	H26	H28	H29	H30	R1	R2	R3	R4	R5	R6	R7																											
現状値	69.0	67.5	62.3	72.2	79.5	70.5	73.5	62.3	67.7	67.1																												
めざそう値	69.0					76.3					83.4																											
まちづくり指標	3. 支援が必要になったときに活用できるサービスを知っている市民の割合																																					
<div><div>(%)</div><div><table><thead><tr><th></th><th>H26</th><th>H28</th><th>H29</th><th>H30</th><th>R1</th><th>R2</th><th>R3</th><th>R4</th><th>R5</th><th>R6</th><th>R7</th></tr></thead><tbody><tr><td>現状値</td><td>40.7</td><td>43.6</td><td>43.5</td><td>37.7</td><td>44.3</td><td>42.1</td><td>42.0</td><td>42.3</td><td>44.0</td><td>46.8</td><td></td></tr><tr><td>めざそう値</td><td>40.7</td><td></td><td></td><td></td><td></td><td>55.7</td><td></td><td></td><td></td><td></td><td>69.0</td></tr></tbody></table></div></div>				H26	H28	H29	H30	R1	R2	R3	R4	R5	R6	R7	現状値	40.7	43.6	43.5	37.7	44.3	42.1	42.0	42.3	44.0	46.8		めざそう値	40.7					55.7					69.0
	H26	H28	H29	H30	R1	R2	R3	R4	R5	R6	R7																											
現状値	40.7	43.6	43.5	37.7	44.3	42.1	42.0	42.3	44.0	46.8																												
めざそう値	40.7					55.7					69.0																											

めざすまちの姿	17. 子どもが地域とつながり、大人になったときにも地域で活動している。	理念												
基本施策	子どもが地域とつながり、大人になったときも地域で活動できるまちをつくる。	つながり												
まちづくり指標	1. 地域の活動に参加している子どもの割合													
<div><div>(%)</div><div><div><div></div><div></div><div></div><div></div><div></div><div></div><div></div><div></div><div></div><div></div><div></div></div><div><div>72.1</div><div>71.9</div><div>69.0</div><div>68.4</div><div>64.8</div><div>62.7</div><div>54.6</div><div>65.3</div><div>68.0</div><div>66.7</div><div>83.5</div></div><div><div>72.1</div><div>71.9</div><div>69.0</div><div>68.4</div><div>64.8</div><div>62.7</div><div>54.6</div><div>65.3</div><div>68.0</div><div>66.7</div><div>83.5</div></div><div><div>72.1</div><div>71.9</div><div>69.0</div><div>68.4</div><div>64.8</div><div>62.7</div><div>54.6</div><div>65.3</div><div>68.0</div><div>66.7</div><div>83.5</div></div></div></div> <tr><td>まちづくり指標</td><td colspan="2">2. 地域に愛着をもち、地域の活動に参加している大人の割合</td></tr> <tr><td colspan="3"><div><div>(%)</div><div><div><div></div><div></div><div></div><div></div><div></div><div></div><div></div><div></div><div></div><div></div><div></div></div><div><div>63.7</div><div>73.7</div><div>74.3</div><div>74.1</div><div>71.6</div><div>72.4</div><div>74.0</div><div>71.7</div><div>75.1</div><div>72.1</div><div>77.5</div></div><div><div>63.7</div><div>73.7</div><div>74.3</div><div>74.1</div><div>71.6</div><div>72.4</div><div>74.0</div><div>71.7</div><div>75.1</div><div>72.1</div><div>77.5</div></div><div><div>63.7</div><div>73.7</div><div>74.3</div><div>74.1</div><div>71.6</div><div>72.4</div><div>74.0</div><div>71.7</div><div>75.1</div><div>72.1</div><div>77.5</div></div></div></div><tr><td>まちづくり指標</td><td colspan="2">3. 近所で5人以上の大人の名前が言える子どもの割合</td></tr><tr><td colspan="3"><div><div>(%)</div><div><div><div></div><div></div><div></div><div></div><div></div><div></div><div></div><div></div><div></div><div></div><div></div></div><div><div>50.4</div><div>44.8</div><div>45.5</div><div>40.9</div><div>41.4</div><div>36.6</div><div>33.8</div><div>37.4</div><div>37.3</div><div>32.5</div><div>69.5</div></div><div><div>50.4</div><div>44.8</div><div>45.5</div><div>40.9</div><div>41.4</div><div>36.6</div><div>33.8</div><div>37.4</div><div>37.3</div><div>32.5</div><div>69.5</div></div><div><div>50.4</div><div>44.8</div><div>45.5</div><div>40.9</div><div>41.4</div><div>36.6</div><div>33.8</div><div>37.4</div><div>37.3</div><div>32.5</div><div>69.5</div></div></div></div></td></tr></td></tr>			まちづくり指標	2. 地域に愛着をもち、地域の活動に参加している大人の割合		<div><div>(%)</div><div><div><div></div><div></div><div></div><div></div><div></div><div></div><div></div><div></div><div></div><div></div><div></div></div><div><div>63.7</div><div>73.7</div><div>74.3</div><div>74.1</div><div>71.6</div><div>72.4</div><div>74.0</div><div>71.7</div><div>75.1</div><div>72.1</div><div>77.5</div></div><div><div>63.7</div><div>73.7</div><div>74.3</div><div>74.1</div><div>71.6</div><div>72.4</div><div>74.0</div><div>71.7</div><div>75.1</div><div>72.1</div><div>77.5</div></div><div><div>63.7</div><div>73.7</div><div>74.3</div><div>74.1</div><div>71.6</div><div>72.4</div><div>74.0</div><div>71.7</div><div>75.1</div><div>72.1</div><div>77.5</div></div></div></div> <tr><td>まちづくり指標</td><td colspan="2">3. 近所で5人以上の大人の名前が言える子どもの割合</td></tr> <tr><td colspan="3"><div><div>(%)</div><div><div><div></div><div></div><div></div><div></div><div></div><div></div><div></div><div></div><div></div><div></div><div></div></div><div><div>50.4</div><div>44.8</div><div>45.5</div><div>40.9</div><div>41.4</div><div>36.6</div><div>33.8</div><div>37.4</div><div>37.3</div><div>32.5</div><div>69.5</div></div><div><div>50.4</div><div>44.8</div><div>45.5</div><div>40.9</div><div>41.4</div><div>36.6</div><div>33.8</div><div>37.4</div><div>37.3</div><div>32.5</div><div>69.5</div></div><div><div>50.4</div><div>44.8</div><div>45.5</div><div>40.9</div><div>41.4</div><div>36.6</div><div>33.8</div><div>37.4</div><div>37.3</div><div>32.5</div><div>69.5</div></div></div></div></td></tr>			まちづくり指標	3. 近所で5人以上の大人の名前が言える子どもの割合		<div><div>(%)</div><div><div><div></div><div></div><div></div><div></div><div></div><div></div><div></div><div></div><div></div><div></div><div></div></div><div><div>50.4</div><div>44.8</div><div>45.5</div><div>40.9</div><div>41.4</div><div>36.6</div><div>33.8</div><div>37.4</div><div>37.3</div><div>32.5</div><div>69.5</div></div><div><div>50.4</div><div>44.8</div><div>45.5</div><div>40.9</div><div>41.4</div><div>36.6</div><div>33.8</div><div>37.4</div><div>37.3</div><div>32.5</div><div>69.5</div></div><div><div>50.4</div><div>44.8</div><div>45.5</div><div>40.9</div><div>41.4</div><div>36.6</div><div>33.8</div><div>37.4</div><div>37.3</div><div>32.5</div><div>69.5</div></div></div></div>		
まちづくり指標	2. 地域に愛着をもち、地域の活動に参加している大人の割合													
<div><div>(%)</div><div><div><div></div><div></div><div></div><div></div><div></div><div></div><div></div><div></div><div></div><div></div><div></div></div><div><div>63.7</div><div>73.7</div><div>74.3</div><div>74.1</div><div>71.6</div><div>72.4</div><div>74.0</div><div>71.7</div><div>75.1</div><div>72.1</div><div>77.5</div></div><div><div>63.7</div><div>73.7</div><div>74.3</div><div>74.1</div><div>71.6</div><div>72.4</div><div>74.0</div><div>71.7</div><div>75.1</div><div>72.1</div><div>77.5</div></div><div><div>63.7</div><div>73.7</div><div>74.3</div><div>74.1</div><div>71.6</div><div>72.4</div><div>74.0</div><div>71.7</div><div>75.1</div><div>72.1</div><div>77.5</div></div></div></div> <tr><td>まちづくり指標</td><td colspan="2">3. 近所で5人以上の大人の名前が言える子どもの割合</td></tr> <tr><td colspan="3"><div><div>(%)</div><div><div><div></div><div></div><div></div><div></div><div></div><div></div><div></div><div></div><div></div><div></div><div></div></div><div><div>50.4</div><div>44.8</div><div>45.5</div><div>40.9</div><div>41.4</div><div>36.6</div><div>33.8</div><div>37.4</div><div>37.3</div><div>32.5</div><div>69.5</div></div><div><div>50.4</div><div>44.8</div><div>45.5</div><div>40.9</div><div>41.4</div><div>36.6</div><div>33.8</div><div>37.4</div><div>37.3</div><div>32.5</div><div>69.5</div></div><div><div>50.4</div><div>44.8</div><div>45.5</div><div>40.9</div><div>41.4</div><div>36.6</div><div>33.8</div><div>37.4</div><div>37.3</div><div>32.5</div><div>69.5</div></div></div></div></td></tr>			まちづくり指標	3. 近所で5人以上の大人の名前が言える子どもの割合		<div><div>(%)</div><div><div><div></div><div></div><div></div><div></div><div></div><div></div><div></div><div></div><div></div><div></div><div></div></div><div><div>50.4</div><div>44.8</div><div>45.5</div><div>40.9</div><div>41.4</div><div>36.6</div><div>33.8</div><div>37.4</div><div>37.3</div><div>32.5</div><div>69.5</div></div><div><div>50.4</div><div>44.8</div><div>45.5</div><div>40.9</div><div>41.4</div><div>36.6</div><div>33.8</div><div>37.4</div><div>37.3</div><div>32.5</div><div>69.5</div></div><div><div>50.4</div><div>44.8</div><div>45.5</div><div>40.9</div><div>41.4</div><div>36.6</div><div>33.8</div><div>37.4</div><div>37.3</div><div>32.5</div><div>69.5</div></div></div></div>								
まちづくり指標	3. 近所で5人以上の大人の名前が言える子どもの割合													
<div><div>(%)</div><div><div><div></div><div></div><div></div><div></div><div></div><div></div><div></div><div></div><div></div><div></div><div></div></div><div><div>50.4</div><div>44.8</div><div>45.5</div><div>40.9</div><div>41.4</div><div>36.6</div><div>33.8</div><div>37.4</div><div>37.3</div><div>32.5</div><div>69.5</div></div><div><div>50.4</div><div>44.8</div><div>45.5</div><div>40.9</div><div>41.4</div><div>36.6</div><div>33.8</div><div>37.4</div><div>37.3</div><div>32.5</div><div>69.5</div></div><div><div>50.4</div><div>44.8</div><div>45.5</div><div>40.9</div><div>41.4</div><div>36.6</div><div>33.8</div><div>37.4</div><div>37.3</div><div>32.5</div><div>69.5</div></div></div></div>														

めざすまちの姿	18. 災害時に行政と民間、地域、近隣市町村との連携がとれている。	理念																																													
基本施策	災害時に行政と民間、地域、近隣市町村と連携する。	つながり																																													
まちづくり指標	1. 一年間に防災訓練に参加した団体の数																																														
<div><div>(団体)</div><div><table><tr><th></th><th>H26</th><th>H28</th><th>H29</th><th>H30</th><th>R1</th><th>R2</th><th>R3</th><th>R4</th><th>R5</th><th>R6</th><th>R7</th></tr><tr><td>現状値</td><td>30</td><td>36</td><td>36</td><td>36</td><td>47</td><td>24</td><td>27</td><td>36</td><td>36</td><td>50</td><td></td></tr><tr><td>めざそう値</td><td>30</td><td></td><td></td><td></td><td></td><td>45</td><td></td><td></td><td></td><td></td><td>58</td></tr></table></div></div>													H26	H28	H29	H30	R1	R2	R3	R4	R5	R6	R7	現状値	30	36	36	36	47	24	27	36	36	50		めざそう値	30					45					58
	H26	H28	H29	H30	R1	R2	R3	R4	R5	R6	R7																																				
現状値	30	36	36	36	47	24	27	36	36	50																																					
めざそう値	30					45					58																																				
まちづくり指標	2. 他自治体及び民間との災害に関する協定の数																																														
<div><div>(件)</div><div><table><tr><th></th><th>H26</th><th>H28</th><th>H29</th><th>H30</th><th>R1</th><th>R2</th><th>R3</th><th>R4</th><th>R5</th><th>R6</th><th>R7</th></tr><tr><td>現状値</td><td>48</td><td>55</td><td>62</td><td>63</td><td>64</td><td>74</td><td>76</td><td>77</td><td>80</td><td>87</td><td></td></tr><tr><td>めざそう値</td><td>48</td><td></td><td></td><td></td><td></td><td>55</td><td></td><td></td><td></td><td></td><td>74</td></tr></table></div></div>													H26	H28	H29	H30	R1	R2	R3	R4	R5	R6	R7	現状値	48	55	62	63	64	74	76	77	80	87		めざそう値	48					55					74
	H26	H28	H29	H30	R1	R2	R3	R4	R5	R6	R7																																				
現状値	48	55	62	63	64	74	76	77	80	87																																					
めざそう値	48					55					74																																				
まちづくり指標	3. 災害時に備えて行政・民間の情報共有ができていると思う市民の割合																																														
<div><div>(%)</div><div><table><tr><th></th><th>H26</th><th>H28</th><th>H29</th><th>H30</th><th>R1</th><th>R2</th><th>R3</th><th>R4</th><th>R5</th><th>R6</th><th>R7</th></tr><tr><td>現状値</td><td>31.5</td><td>34.8</td><td>32.2</td><td>27.3</td><td>36.2</td><td>35.4</td><td>35.2</td><td>37.0</td><td>30.6</td><td>34.1</td><td></td></tr><tr><td>めざそう値</td><td>31.5</td><td></td><td></td><td></td><td></td><td>44.9</td><td></td><td></td><td></td><td></td><td>57.1</td></tr></table></div></div>													H26	H28	H29	H30	R1	R2	R3	R4	R5	R6	R7	現状値	31.5	34.8	32.2	27.3	36.2	35.4	35.2	37.0	30.6	34.1		めざそう値	31.5					44.9					57.1
	H26	H28	H29	H30	R1	R2	R3	R4	R5	R6	R7																																				
現状値	31.5	34.8	32.2	27.3	36.2	35.4	35.2	37.0	30.6	34.1																																					
めざそう値	31.5					44.9					57.1																																				

めざすまちの姿	19. 防災を行政任せにせず、普段から家庭と地域の準備と連携が十分できており、災害時には助け合うことができる。	理念																																	
基本施策	災害に備え、家族と地域の準備と連携ができ、災害時には自発的に助け合えるよう支援をする。	つながり																																	
まちづくり指標	1. 家庭で防災対策をしている市民の割合(備蓄・避難場所の確認など)																																		
<div><div>(%)</div><div><div></div><div></div><div></div><div></div><div></div><div></div><div></div><div></div><div></div><div></div><div></div><div></div></div><div><div>現状値</div><div>めざそう値</div></div><table><tr><td>H26</td><td>H28</td><td>H29</td><td>H30</td><td>R1</td><td>R2</td><td>R3</td><td>R4</td><td>R5</td><td>R6</td><td>R7</td></tr><tr><td>57.2</td><td>58.1</td><td>57.0</td><td>52.8</td><td>60.8</td><td>59.7</td><td>59.4</td><td>62.5</td><td>57.9</td><td>69.1</td><td></td></tr><tr><td>57.2</td><td></td><td></td><td></td><td></td><td>67.8</td><td></td><td></td><td></td><td></td><td>77.4</td></tr></table></div>			H26	H28	H29	H30	R1	R2	R3	R4	R5	R6	R7	57.2	58.1	57.0	52.8	60.8	59.7	59.4	62.5	57.9	69.1		57.2					67.8					77.4
H26	H28	H29	H30	R1	R2	R3	R4	R5	R6	R7																									
57.2	58.1	57.0	52.8	60.8	59.7	59.4	62.5	57.9	69.1																										
57.2					67.8					77.4																									
まちづくり指標	2. 普段から地域で災害時の対応について話し合っている市民の割合																																		
<div><div>(%)</div><div><div></div><div></div><div></div><div></div><div></div><div></div><div></div><div></div><div></div><div></div><div></div><div></div></div><div><div>現状値</div><div>めざそう値</div></div><table><tr><td>H26</td><td>H28</td><td>H29</td><td>H30</td><td>R1</td><td>R2</td><td>R3</td><td>R4</td><td>R5</td><td>R6</td><td>R7</td></tr><tr><td>28.4</td><td>30.1</td><td>30.3</td><td>26.9</td><td>28.0</td><td>28.0</td><td>27.6</td><td>25.2</td><td>26.7</td><td>28.5</td><td></td></tr><tr><td>28.4</td><td></td><td></td><td></td><td></td><td>41.5</td><td></td><td></td><td></td><td></td><td>54.6</td></tr></table></div>			H26	H28	H29	H30	R1	R2	R3	R4	R5	R6	R7	28.4	30.1	30.3	26.9	28.0	28.0	27.6	25.2	26.7	28.5		28.4					41.5					54.6
H26	H28	H29	H30	R1	R2	R3	R4	R5	R6	R7																									
28.4	30.1	30.3	26.9	28.0	28.0	27.6	25.2	26.7	28.5																										
28.4					41.5					54.6																									
まちづくり指標	3. 実体験できる講習の回数(応急手当、初期消火など)／年間																																		
<div><div>(回)</div><div><div></div><div></div><div></div><div></div><div></div><div></div><div></div><div></div><div></div><div></div><div></div><div></div></div><div><div>現状値</div><div>めざそう値</div></div><table><tr><td>H26</td><td>H28</td><td>H29</td><td>H30</td><td>R1</td><td>R2</td><td>R3</td><td>R4</td><td>R5</td><td>R6</td><td>R7</td></tr><tr><td>344</td><td>371</td><td>478</td><td>190</td><td>132</td><td>87</td><td>24</td><td>112</td><td>132</td><td>140</td><td></td></tr><tr><td>344</td><td></td><td></td><td></td><td></td><td>362</td><td></td><td></td><td></td><td></td><td>168</td></tr></table></div>			H26	H28	H29	H30	R1	R2	R3	R4	R5	R6	R7	344	371	478	190	132	87	24	112	132	140		344					362					168
H26	H28	H29	H30	R1	R2	R3	R4	R5	R6	R7																									
344	371	478	190	132	87	24	112	132	140																										
344					362					168																									
まちづくり指標	4. 火災に備えて住宅用火災警報器が設置してある割合																																		
<div><div>(%)</div><div><div></div><div></div><div></div><div></div><div></div><div></div><div></div><div></div><div></div><div></div><div></div><div></div></div><div><div>現状値</div><div>めざそう値</div></div><table><tr><td>H26</td><td>H28</td><td>H29</td><td>H30</td><td>R1</td><td>R2</td><td>R3</td><td>R4</td><td>R5</td><td>R6</td><td>R7</td></tr><tr><td>71.0</td><td>74.7</td><td>66.8</td><td>66.7</td><td>72.3</td><td>73.8</td><td>74.2</td><td>76.1</td><td>72.2</td><td>71.5</td><td></td></tr><tr><td>71.0</td><td></td><td></td><td></td><td></td><td>80.4</td><td></td><td></td><td></td><td></td><td>89.1</td></tr></table></div>			H26	H28	H29	H30	R1	R2	R3	R4	R5	R6	R7	71.0	74.7	66.8	66.7	72.3	73.8	74.2	76.1	72.2	71.5		71.0					80.4					89.1
H26	H28	H29	H30	R1	R2	R3	R4	R5	R6	R7																									
71.0	74.7	66.8	66.7	72.3	73.8	74.2	76.1	72.2	71.5																										
71.0					80.4					89.1																									

めざすまちの姿	20. 行政や地域が発信する情報を市民が積極的に共有し、活用している。	理念																																				
基本施策	行政や地域が発信する情報を市民が積極的に共有し、活用できる支援をする。	つながり																																				
まちづくり指標	1. 必要な情報を得るための手段をわかっている市民の割合																																					
<div><div>(%)</div><div><table><tr><th></th><th>H26</th><th>H28</th><th>H29</th><th>H30</th><th>R1</th><th>R2</th><th>R3</th><th>R4</th><th>R5</th><th>R6</th><th>R7</th></tr><tr><td>現状値</td><td>40.3</td><td>48.3</td><td>46.2</td><td>44.2</td><td>45.9</td><td>50.1</td><td>47.4</td><td>51.8</td><td>51.0</td><td>54.1</td><td></td></tr><tr><td>めざそう値</td><td>40.3</td><td></td><td></td><td></td><td></td><td>52.9</td><td></td><td></td><td></td><td></td><td>64.3</td></tr></table></div></div>				H26	H28	H29	H30	R1	R2	R3	R4	R5	R6	R7	現状値	40.3	48.3	46.2	44.2	45.9	50.1	47.4	51.8	51.0	54.1		めざそう値	40.3					52.9					64.3
	H26	H28	H29	H30	R1	R2	R3	R4	R5	R6	R7																											
現状値	40.3	48.3	46.2	44.2	45.9	50.1	47.4	51.8	51.0	54.1																												
めざそう値	40.3					52.9					64.3																											
まちづくり指標	2. この1年間で、地域の人同士で、まちのことについて意見交換した市民の割合																																					
<div><div>(%)</div><div><table><tr><th></th><th>H26</th><th>H28</th><th>H29</th><th>H30</th><th>R1</th><th>R2</th><th>R3</th><th>R4</th><th>R5</th><th>R6</th><th>R7</th></tr><tr><td>現状値</td><td>19.6</td><td>21.6</td><td>13.9</td><td>14.1</td><td>15.3</td><td>12.9</td><td>9.4</td><td>14.0</td><td>14.3</td><td>14.1</td><td></td></tr><tr><td>めざそう値</td><td>19.6</td><td></td><td></td><td></td><td></td><td>29.2</td><td></td><td></td><td></td><td></td><td>39.9</td></tr></table></div></div>				H26	H28	H29	H30	R1	R2	R3	R4	R5	R6	R7	現状値	19.6	21.6	13.9	14.1	15.3	12.9	9.4	14.0	14.3	14.1		めざそう値	19.6					29.2					39.9
	H26	H28	H29	H30	R1	R2	R3	R4	R5	R6	R7																											
現状値	19.6	21.6	13.9	14.1	15.3	12.9	9.4	14.0	14.3	14.1																												
めざそう値	19.6					29.2					39.9																											
まちづくり指標	3. 市長への手紙・Eメールの件数																																					
<div><div>(件)</div><div><table><tr><th></th><th>H26</th><th>H28</th><th>H29</th><th>H30</th><th>R1</th><th>R2</th><th>R3</th><th>R4</th><th>R5</th><th>R6</th><th>R7</th></tr><tr><td>現状値</td><td>111</td><td>169</td><td>169</td><td>178</td><td>194</td><td>256</td><td>223</td><td>222</td><td>161</td><td>151</td><td></td></tr><tr><td>めざそう値</td><td>111</td><td></td><td></td><td></td><td></td><td>133</td><td></td><td></td><td></td><td></td><td>227</td></tr></table></div></div>				H26	H28	H29	H30	R1	R2	R3	R4	R5	R6	R7	現状値	111	169	169	178	194	256	223	222	161	151		めざそう値	111					133					227
	H26	H28	H29	H30	R1	R2	R3	R4	R5	R6	R7																											
現状値	111	169	169	178	194	256	223	222	161	151																												
めざそう値	111					133					227																											
まちづくり指標	4. 行政や地域の情報を得て、イベントや集まりに参加している市民の割合																																					
<div><div>(%)</div><div><table><tr><th></th><th>H26</th><th>H28</th><th>H29</th><th>H30</th><th>R1</th><th>R2</th><th>R3</th><th>R4</th><th>R5</th><th>R6</th><th>R7</th></tr><tr><td>現状値</td><td>45.8</td><td>37.9</td><td>37.0</td><td>34.9</td><td>32.1</td><td>19.6</td><td>17.4</td><td>28.7</td><td>34.8</td><td>29.9</td><td></td></tr><tr><td>めざそう値</td><td>45.8</td><td></td><td></td><td></td><td></td><td>55.1</td><td></td><td></td><td></td><td></td><td>63.8</td></tr></table></div></div>				H26	H28	H29	H30	R1	R2	R3	R4	R5	R6	R7	現状値	45.8	37.9	37.0	34.9	32.1	19.6	17.4	28.7	34.8	29.9		めざそう値	45.8					55.1					63.8
	H26	H28	H29	H30	R1	R2	R3	R4	R5	R6	R7																											
現状値	45.8	37.9	37.0	34.9	32.1	19.6	17.4	28.7	34.8	29.9																												
めざそう値	45.8					55.1					63.8																											

めざすまちの姿	21. 市民が豊明の歴史・伝統・文化に誇りを持ち、次世代が継承し創造している。	理念																																				
基本施策	とよあけの歴史・伝統・文化に誇りを持ち、継承・創造できる環境をつくる。	つながり																																				
まちづくり指標	1. (この1年で)市外の人に豊明の歴史・伝統・文化の展示会やイベント等を伝えたことのある市民の割合																																					
<div><div>(%)</div><div><table><tr><td></td><td>H26</td><td>H28</td><td>H29</td><td>H30</td><td>R1</td><td>R2</td><td>R3</td><td>R4</td><td>R5</td><td>R6</td><td>R7</td></tr><tr><td>◆ 現状値</td><td>20.5</td><td>21.6</td><td>16.9</td><td>13.4</td><td>15.7</td><td>12.5</td><td>11.9</td><td>15.6</td><td>14.5</td><td>13.3</td><td></td></tr><tr><td>◆ めざそう値</td><td>20.5</td><td></td><td></td><td></td><td></td><td>31.5</td><td></td><td></td><td></td><td></td><td>41.1</td></tr></table></div></div>				H26	H28	H29	H30	R1	R2	R3	R4	R5	R6	R7	◆ 現状値	20.5	21.6	16.9	13.4	15.7	12.5	11.9	15.6	14.5	13.3		◆ めざそう値	20.5					31.5					41.1
	H26	H28	H29	H30	R1	R2	R3	R4	R5	R6	R7																											
◆ 現状値	20.5	21.6	16.9	13.4	15.7	12.5	11.9	15.6	14.5	13.3																												
◆ めざそう値	20.5					31.5					41.1																											
まちづくり指標	2. 高校生・大学生が歴史・伝統・文化を通して人とつながっていると思っている市民の割合																																					
<div><div>(%)</div><div><table><tr><td></td><td>H26</td><td>H28</td><td>H29</td><td>H30</td><td>R1</td><td>R2</td><td>R3</td><td>R4</td><td>R5</td><td>R6</td><td>R7</td></tr><tr><td>◆ 現状値</td><td>12.9</td><td>16.0</td><td>12.6</td><td>12.4</td><td>16.6</td><td>16.4</td><td>19.0</td><td>18.2</td><td>16.8</td><td>18.4</td><td></td></tr><tr><td>◆ めざそう値</td><td>12.9</td><td></td><td></td><td></td><td></td><td>23.0</td><td></td><td></td><td></td><td></td><td>31.6</td></tr></table></div></div>				H26	H28	H29	H30	R1	R2	R3	R4	R5	R6	R7	◆ 現状値	12.9	16.0	12.6	12.4	16.6	16.4	19.0	18.2	16.8	18.4		◆ めざそう値	12.9					23.0					31.6
	H26	H28	H29	H30	R1	R2	R3	R4	R5	R6	R7																											
◆ 現状値	12.9	16.0	12.6	12.4	16.6	16.4	19.0	18.2	16.8	18.4																												
◆ めざそう値	12.9					23.0					31.6																											
まちづくり指標	3. 自発的に文化を創造できるような環境が豊明にあると思っている市民の割合																																					
<div><div>(%)</div><div><table><tr><td></td><td>H26</td><td>H28</td><td>H29</td><td>H30</td><td>R1</td><td>R2</td><td>R3</td><td>R4</td><td>R5</td><td>R6</td><td>R7</td></tr><tr><td>◆ 現状値</td><td>16.5</td><td>20.0</td><td>19.1</td><td>13.5</td><td>19.5</td><td>19.5</td><td>20.9</td><td>19.3</td><td>20.6</td><td>23.0</td><td></td></tr><tr><td>◆ めざそう値</td><td>16.5</td><td></td><td></td><td></td><td></td><td>24.7</td><td></td><td></td><td></td><td></td><td>33.6</td></tr></table></div></div>				H26	H28	H29	H30	R1	R2	R3	R4	R5	R6	R7	◆ 現状値	16.5	20.0	19.1	13.5	19.5	19.5	20.9	19.3	20.6	23.0		◆ めざそう値	16.5					24.7					33.6
	H26	H28	H29	H30	R1	R2	R3	R4	R5	R6	R7																											
◆ 現状値	16.5	20.0	19.1	13.5	19.5	19.5	20.9	19.3	20.6	23.0																												
◆ めざそう値	16.5					24.7					33.6																											
まちづくり指標	4. 豊明の歴史・伝統・文化に誇りをもっている市民の割合																																					
<div><div>(%)</div><div><table><tr><td></td><td>H26</td><td>H28</td><td>H29</td><td>H30</td><td>R1</td><td>R2</td><td>R3</td><td>R4</td><td>R5</td><td>R6</td><td>R7</td></tr><tr><td>◆ 現状値</td><td>45.7</td><td>50.8</td><td>46.4</td><td>47.6</td><td>47.7</td><td>48.2</td><td>49.9</td><td>43.3</td><td>44.7</td><td>39.1</td><td></td></tr><tr><td>◆ めざそう値</td><td>45.7</td><td></td><td></td><td></td><td></td><td>55.0</td><td></td><td></td><td></td><td></td><td>64.1</td></tr></table></div></div>				H26	H28	H29	H30	R1	R2	R3	R4	R5	R6	R7	◆ 現状値	45.7	50.8	46.4	47.6	47.7	48.2	49.9	43.3	44.7	39.1		◆ めざそう値	45.7					55.0					64.1
	H26	H28	H29	H30	R1	R2	R3	R4	R5	R6	R7																											
◆ 現状値	45.7	50.8	46.4	47.6	47.7	48.2	49.9	43.3	44.7	39.1																												
◆ めざそう値	45.7					55.0					64.1																											

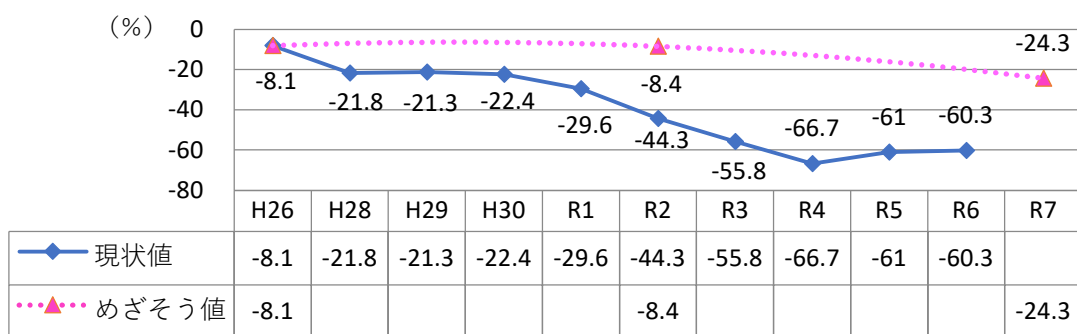
めざすまちの姿	22. 行政は積極的に市民からの意見を吸い上げる工夫や努力をしている。	理念																																				
基本施策	積極的に市民の意見を吸い上げる。	誠実																																				
まちづくり指標	1. 偏らず、広く市民の声を聞く努力をして、必要に応じて事業に反映していると思う職員の割合																																					
<div><div>(%)</div><div><table><tr><td></td><td>H26</td><td>H28</td><td>H29</td><td>H30</td><td>R1</td><td>R2</td><td>R3</td><td>R4</td><td>R5</td><td>R6</td><td>R7</td></tr><tr><td>現状値</td><td>63.4</td><td>79.7</td><td>80.3</td><td>91.2</td><td>85.6</td><td>89.3</td><td>90.3</td><td>90.1</td><td>87.3</td><td>79.7</td><td></td></tr><tr><td>めざそう値</td><td>63.4</td><td></td><td></td><td></td><td></td><td>71.3</td><td></td><td></td><td></td><td></td><td>92.6</td></tr></table></div></div>				H26	H28	H29	H30	R1	R2	R3	R4	R5	R6	R7	現状値	63.4	79.7	80.3	91.2	85.6	89.3	90.3	90.1	87.3	79.7		めざそう値	63.4					71.3					92.6
	H26	H28	H29	H30	R1	R2	R3	R4	R5	R6	R7																											
現状値	63.4	79.7	80.3	91.2	85.6	89.3	90.3	90.1	87.3	79.7																												
めざそう値	63.4					71.3					92.6																											
まちづくり指標	2. 年1回は、行政に関心をもって積極的に働きかけている市民の割合																																					
<div><div>(%)</div><div><table><tr><td></td><td>H26</td><td>H28</td><td>H29</td><td>H30</td><td>R1</td><td>R2</td><td>R3</td><td>R4</td><td>R5</td><td>R6</td><td>R7</td></tr><tr><td>現状値</td><td>3.7</td><td>6.6</td><td>4.7</td><td>4.6</td><td>4.0</td><td>3.8</td><td>5.1</td><td>5.4</td><td>7.4</td><td>4.8</td><td></td></tr><tr><td>めざそう値</td><td>3.7</td><td></td><td></td><td></td><td></td><td>12.3</td><td></td><td></td><td></td><td></td><td>21.3</td></tr></table></div></div>				H26	H28	H29	H30	R1	R2	R3	R4	R5	R6	R7	現状値	3.7	6.6	4.7	4.6	4.0	3.8	5.1	5.4	7.4	4.8		めざそう値	3.7					12.3					21.3
	H26	H28	H29	H30	R1	R2	R3	R4	R5	R6	R7																											
現状値	3.7	6.6	4.7	4.6	4.0	3.8	5.1	5.4	7.4	4.8																												
めざそう値	3.7					12.3					21.3																											
まちづくり指標	3. 市民からの意見を吸い上げる制度の実施回数																																					
<div><div>(回)</div><div><table><tr><td></td><td>H26</td><td>H28</td><td>H29</td><td>H30</td><td>R1</td><td>R2</td><td>R3</td><td>R4</td><td>R5</td><td>R6</td><td>R7</td></tr><tr><td>現状値</td><td>16</td><td>24</td><td>31</td><td>19</td><td>25</td><td>26</td><td>20</td><td>22</td><td>19</td><td>13</td><td></td></tr><tr><td>めざそう値</td><td>16</td><td></td><td></td><td></td><td></td><td>21</td><td></td><td></td><td></td><td></td><td>30</td></tr></table></div></div>				H26	H28	H29	H30	R1	R2	R3	R4	R5	R6	R7	現状値	16	24	31	19	25	26	20	22	19	13		めざそう値	16					21					30
	H26	H28	H29	H30	R1	R2	R3	R4	R5	R6	R7																											
現状値	16	24	31	19	25	26	20	22	19	13																												
めざそう値	16					21					30																											
まちづくり指標	4. 附属機関等の公募委員の応募倍率																																					
<div><div>(倍)</div><div><table><tr><td></td><td>H26</td><td>H28</td><td>H29</td><td>H30</td><td>R1</td><td>R2</td><td>R3</td><td>R4</td><td>R5</td><td>R6</td><td>R7</td></tr><tr><td>現状値</td><td>1.00</td><td>1.17</td><td>0.92</td><td>0.56</td><td>0.90</td><td>0.97</td><td>0.95</td><td>0.86</td><td>0.91</td><td>0.83</td><td></td></tr><tr><td>めざそう値</td><td>1.00</td><td></td><td></td><td></td><td></td><td>1.70</td><td></td><td></td><td></td><td></td><td>2.34</td></tr></table></div></div>				H26	H28	H29	H30	R1	R2	R3	R4	R5	R6	R7	現状値	1.00	1.17	0.92	0.56	0.90	0.97	0.95	0.86	0.91	0.83		めざそう値	1.00					1.70					2.34
	H26	H28	H29	H30	R1	R2	R3	R4	R5	R6	R7																											
現状値	1.00	1.17	0.92	0.56	0.90	0.97	0.95	0.86	0.91	0.83																												
めざそう値	1.00					1.70					2.34																											

めざすまちの姿	23. 世代、性別などで不公平感のない予算配分や施策となっている。	理念																																				
基本施策	世代、性別などで不公平感のない予算配分や施策を実施する。	誠実																																				
まちづくり指標	1. 世代で不公平感のない予算配分や施策となっていると思う市民の割合																																					
<div><div>(%)</div><div><table><tr><th></th><th>H26</th><th>H28</th><th>H29</th><th>H30</th><th>R1</th><th>R2</th><th>R3</th><th>R4</th><th>R5</th><th>R6</th><th>R7</th></tr><tr><td>現状値</td><td>17.8</td><td>26.7</td><td>23.2</td><td>22.5</td><td>32.7</td><td>34.0</td><td>31.0</td><td>24.0</td><td>25.5</td><td>32.3</td><td></td></tr><tr><td>めざそう値</td><td>17.8</td><td></td><td></td><td></td><td></td><td>26.9</td><td></td><td></td><td></td><td></td><td>37.1</td></tr></table></div></div>				H26	H28	H29	H30	R1	R2	R3	R4	R5	R6	R7	現状値	17.8	26.7	23.2	22.5	32.7	34.0	31.0	24.0	25.5	32.3		めざそう値	17.8					26.9					37.1
	H26	H28	H29	H30	R1	R2	R3	R4	R5	R6	R7																											
現状値	17.8	26.7	23.2	22.5	32.7	34.0	31.0	24.0	25.5	32.3																												
めざそう値	17.8					26.9					37.1																											
まちづくり指標	2. 世代で不公平感のない予算配分や施策となっていると思う市職員の割合																																					
<div><div>(%)</div><div><table><tr><th></th><th>H26</th><th>H28</th><th>H29</th><th>H30</th><th>R1</th><th>R2</th><th>R3</th><th>R4</th><th>R5</th><th>R6</th><th>R7</th></tr><tr><td>現状値</td><td>58.4</td><td>69.6</td><td>69.7</td><td>75.1</td><td>75.4</td><td>82.0</td><td>78.6</td><td>78.8</td><td>75.3</td><td>74.2</td><td></td></tr><tr><td>めざそう値</td><td>58.4</td><td></td><td></td><td></td><td></td><td>66.8</td><td></td><td></td><td></td><td></td><td>79.7</td></tr></table></div></div>				H26	H28	H29	H30	R1	R2	R3	R4	R5	R6	R7	現状値	58.4	69.6	69.7	75.1	75.4	82.0	78.6	78.8	75.3	74.2		めざそう値	58.4					66.8					79.7
	H26	H28	H29	H30	R1	R2	R3	R4	R5	R6	R7																											
現状値	58.4	69.6	69.7	75.1	75.4	82.0	78.6	78.8	75.3	74.2																												
めざそう値	58.4					66.8					79.7																											
まちづくり指標	3. 性別で不公平感のない予算配分や施策となっていると思う市民の割合																																					
<div><div>(%)</div><div><table><tr><th></th><th>H26</th><th>H28</th><th>H29</th><th>H30</th><th>R1</th><th>R2</th><th>R3</th><th>R4</th><th>R5</th><th>R6</th><th>R7</th></tr><tr><td>現状値</td><td>28.9</td><td>39.5</td><td>38.9</td><td>37.1</td><td>44.0</td><td>46.2</td><td>42.1</td><td>40.5</td><td>46.5</td><td>50.3</td><td></td></tr><tr><td>めざそう値</td><td>28.9</td><td></td><td></td><td></td><td></td><td>39.2</td><td></td><td></td><td></td><td></td><td>49.4</td></tr></table></div></div>				H26	H28	H29	H30	R1	R2	R3	R4	R5	R6	R7	現状値	28.9	39.5	38.9	37.1	44.0	46.2	42.1	40.5	46.5	50.3		めざそう値	28.9					39.2					49.4
	H26	H28	H29	H30	R1	R2	R3	R4	R5	R6	R7																											
現状値	28.9	39.5	38.9	37.1	44.0	46.2	42.1	40.5	46.5	50.3																												
めざそう値	28.9					39.2					49.4																											
まちづくり指標	4. 性別で不公平感のない予算配分や施策となっていると思う市職員の割合																																					
<div><div>(%)</div><div><table><tr><th></th><th>H26</th><th>H28</th><th>H29</th><th>H30</th><th>R1</th><th>R2</th><th>R3</th><th>R4</th><th>R5</th><th>R6</th><th>R7</th></tr><tr><td>現状値</td><td>79.2</td><td>89.2</td><td>85.7</td><td>91.5</td><td>90.1</td><td>92.7</td><td>94.8</td><td>92.6</td><td>92.8</td><td>95.4</td><td></td></tr><tr><td>めざそう値</td><td>79.2</td><td></td><td></td><td></td><td></td><td>84.0</td><td></td><td></td><td></td><td></td><td>93.6</td></tr></table></div></div>				H26	H28	H29	H30	R1	R2	R3	R4	R5	R6	R7	現状値	79.2	89.2	85.7	91.5	90.1	92.7	94.8	92.6	92.8	95.4		めざそう値	79.2					84.0					93.6
	H26	H28	H29	H30	R1	R2	R3	R4	R5	R6	R7																											
現状値	79.2	89.2	85.7	91.5	90.1	92.7	94.8	92.6	92.8	95.4																												
めざそう値	79.2					84.0					93.6																											

めざすまちの姿	24. 税収が確保され、持続可能な財政運営となっている。	理念																																				
基本施策	収入を確保し、持続可能な財政運営を行う。	誠実																																				
まちづくり指標	1. 行政が税金の使い方について説明責任を果たしていると思う市民の割合																																					
<div><div>(%)</div><div><table><thead><tr><th></th><th>H26</th><th>H28</th><th>H29</th><th>H30</th><th>R1</th><th>R2</th><th>R3</th><th>R4</th><th>R5</th><th>R6</th><th>R7</th></tr></thead><tbody><tr><td>現状値</td><td>22.3</td><td>33.3</td><td>29.7</td><td>29.4</td><td>36.3</td><td>36.0</td><td>40.0</td><td>30.9</td><td>36.6</td><td>38.5</td><td></td></tr><tr><td>めざそう値</td><td>22.3</td><td></td><td></td><td></td><td></td><td>35.4</td><td></td><td></td><td></td><td></td><td>47.6</td></tr></tbody></table></div></div>				H26	H28	H29	H30	R1	R2	R3	R4	R5	R6	R7	現状値	22.3	33.3	29.7	29.4	36.3	36.0	40.0	30.9	36.6	38.5		めざそう値	22.3					35.4					47.6
	H26	H28	H29	H30	R1	R2	R3	R4	R5	R6	R7																											
現状値	22.3	33.3	29.7	29.4	36.3	36.0	40.0	30.9	36.6	38.5																												
めざそう値	22.3					35.4					47.6																											
まちづくり指標	2. 財政力指数																																					
<div><div></div><div><table><thead><tr><th></th><th>H26</th><th>H28</th><th>H29</th><th>H30</th><th>R1</th><th>R2</th><th>R3</th><th>R4</th><th>R5</th><th>R6</th><th>R7</th></tr></thead><tbody><tr><td>現状値</td><td>0.89</td><td>0.91</td><td>0.91</td><td>0.91</td><td>0.91</td><td>0.90</td><td>0.88</td><td>0.86</td><td>0.84</td><td>0.83</td><td></td></tr><tr><td>めざそう値</td><td>0.89</td><td></td><td></td><td></td><td></td><td>0.87</td><td></td><td></td><td></td><td></td><td>0.91</td></tr></tbody></table></div></div>				H26	H28	H29	H30	R1	R2	R3	R4	R5	R6	R7	現状値	0.89	0.91	0.91	0.91	0.91	0.90	0.88	0.86	0.84	0.83		めざそう値	0.89					0.87					0.91
	H26	H28	H29	H30	R1	R2	R3	R4	R5	R6	R7																											
現状値	0.89	0.91	0.91	0.91	0.91	0.90	0.88	0.86	0.84	0.83																												
めざそう値	0.89					0.87					0.91																											
まちづくり指標	3. 経常収支比率																																					
<div><div>(%)</div><div><table><thead><tr><th></th><th>H26</th><th>H28</th><th>H29</th><th>H30</th><th>R1</th><th>R2</th><th>R3</th><th>R4</th><th>R5</th><th>R6</th><th>R7</th></tr></thead><tbody><tr><td>現状値</td><td>85.56</td><td>83.00</td><td>85.10</td><td>87.10</td><td>83.10</td><td>85.90</td><td>81.10</td><td>88.30</td><td>90.00</td><td>91.00</td><td></td></tr><tr><td>めざそう値</td><td>85.56</td><td></td><td></td><td></td><td></td><td>84.58</td><td></td><td></td><td></td><td></td><td>83.56</td></tr></tbody></table></div></div>				H26	H28	H29	H30	R1	R2	R3	R4	R5	R6	R7	現状値	85.56	83.00	85.10	87.10	83.10	85.90	81.10	88.30	90.00	91.00		めざそう値	85.56					84.58					83.56
	H26	H28	H29	H30	R1	R2	R3	R4	R5	R6	R7																											
現状値	85.56	83.00	85.10	87.10	83.10	85.90	81.10	88.30	90.00	91.00																												
めざそう値	85.56					84.58					83.56																											
まちづくり指標	4. 実質公債費比率																																					
<div><div>(%)</div><div><table><thead><tr><th></th><th>H26</th><th>H28</th><th>H29</th><th>H30</th><th>R1</th><th>R2</th><th>R3</th><th>R4</th><th>R5</th><th>R6</th><th>R7</th></tr></thead><tbody><tr><td>現状値</td><td>2.50</td><td>0.10</td><td>0.20</td><td>0.30</td><td>0.09</td><td>-0.37</td><td>-0.21</td><td>0.40</td><td>1.00</td><td>1.20</td><td></td></tr><tr><td>めざそう値</td><td>2.50</td><td></td><td></td><td></td><td></td><td>2.50</td><td></td><td></td><td></td><td></td><td>0.28</td></tr></tbody></table></div></div>				H26	H28	H29	H30	R1	R2	R3	R4	R5	R6	R7	現状値	2.50	0.10	0.20	0.30	0.09	-0.37	-0.21	0.40	1.00	1.20		めざそう値	2.50					2.50					0.28
	H26	H28	H29	H30	R1	R2	R3	R4	R5	R6	R7																											
現状値	2.50	0.10	0.20	0.30	0.09	-0.37	-0.21	0.40	1.00	1.20																												
めざそう値	2.50					2.50					0.28																											

まちづくり指標

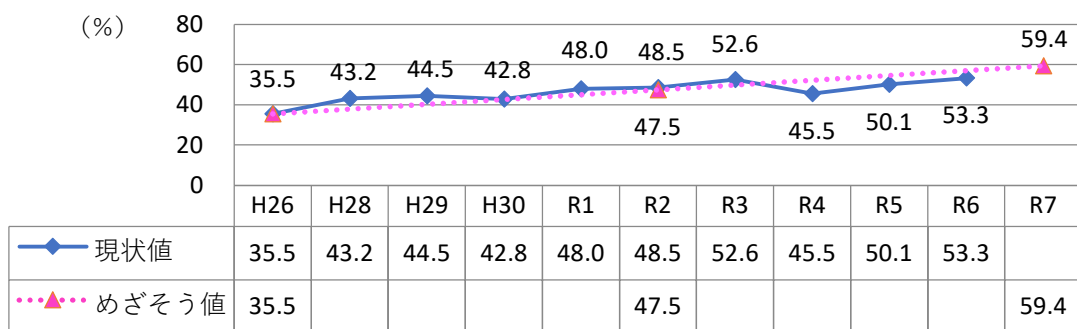
5. 将来負担比率



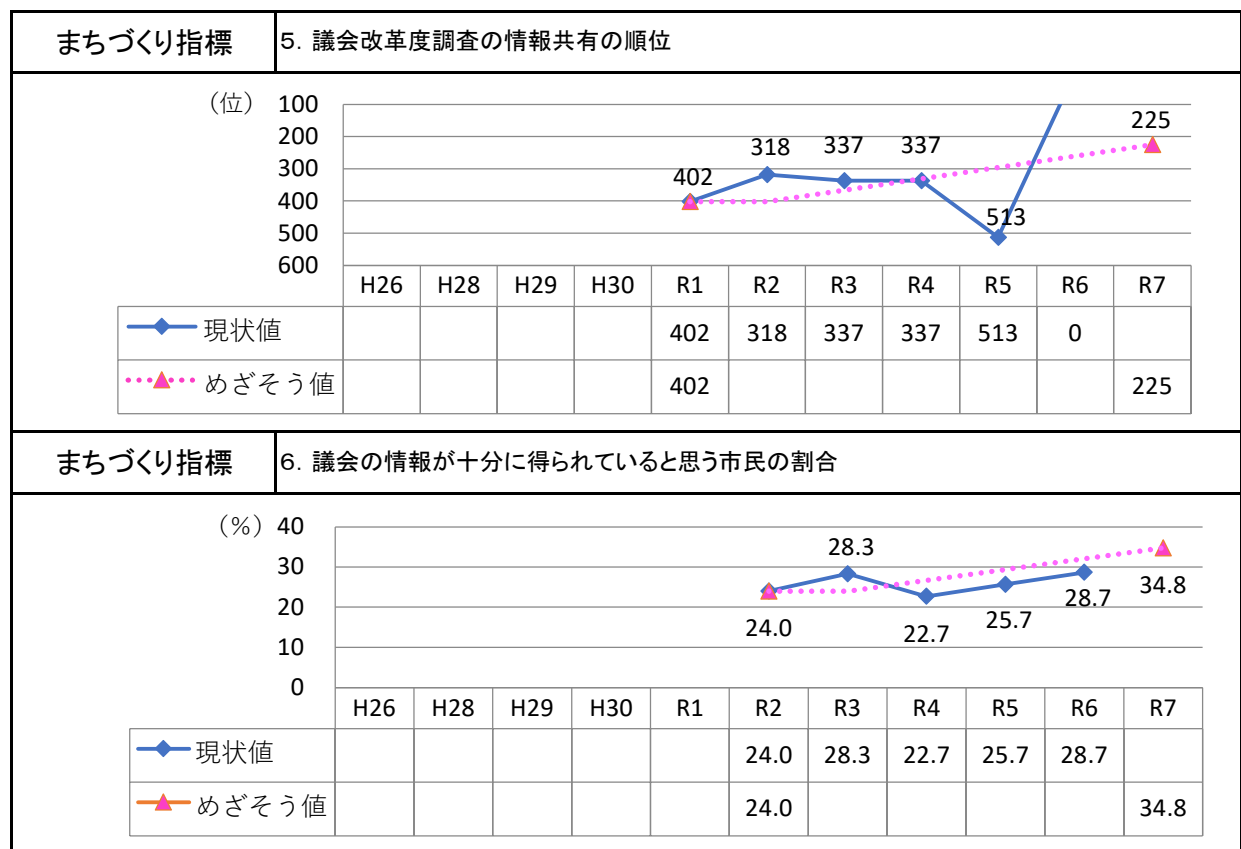
めざすまちの姿	25. 市職員の顧客サービス向上の意識が高く、市民のほうを見て仕事をしている。	理念																																				
基本施策	顧客サービス向上の意識を高め、市民本位の仕事をする。	誠実																																				
まちづくり指標	1. 市職員の顧客サービスが高いと思う市民の割合																																					
<div><div>(%)</div><div><table><tr><th></th><th>H26</th><th>H28</th><th>H29</th><th>H30</th><th>R1</th><th>R2</th><th>R3</th><th>R4</th><th>R5</th><th>R6</th><th>R7</th></tr><tr><td>現状値</td><td>35.8</td><td>44.6</td><td>45.8</td><td>46.7</td><td>47.9</td><td>49.5</td><td>52.9</td><td>47.3</td><td>52.7</td><td>56.1</td><td></td></tr><tr><td>めざそう値</td><td>35.8</td><td></td><td></td><td></td><td></td><td>46.1</td><td></td><td></td><td></td><td></td><td>56.7</td></tr></table></div></div>				H26	H28	H29	H30	R1	R2	R3	R4	R5	R6	R7	現状値	35.8	44.6	45.8	46.7	47.9	49.5	52.9	47.3	52.7	56.1		めざそう値	35.8					46.1					56.7
	H26	H28	H29	H30	R1	R2	R3	R4	R5	R6	R7																											
現状値	35.8	44.6	45.8	46.7	47.9	49.5	52.9	47.3	52.7	56.1																												
めざそう値	35.8					46.1					56.7																											
まちづくり指標	1. 市職員の顧客サービスが高いと思う市職員の割合																																					
<div><div>(%)</div><div><table><tr><th></th><th>H26</th><th>H28</th><th>H29</th><th>H30</th><th>R1</th><th>R2</th><th>R3</th><th>R4</th><th>R5</th><th>R6</th><th>R7</th></tr><tr><td>現状値</td><td>74.1</td><td>77.9</td><td>75.8</td><td>83.6</td><td>80.3</td><td>81.7</td><td>85.4</td><td>84.0</td><td>80.9</td><td>78.8</td><td></td></tr><tr><td>めざそう値</td><td>74.1</td><td></td><td></td><td></td><td></td><td>79.7</td><td></td><td></td><td></td><td></td><td>84.9</td></tr></table></div></div>				H26	H28	H29	H30	R1	R2	R3	R4	R5	R6	R7	現状値	74.1	77.9	75.8	83.6	80.3	81.7	85.4	84.0	80.9	78.8		めざそう値	74.1					79.7					84.9
	H26	H28	H29	H30	R1	R2	R3	R4	R5	R6	R7																											
現状値	74.1	77.9	75.8	83.6	80.3	81.7	85.4	84.0	80.9	78.8																												
めざそう値	74.1					79.7					84.9																											
まちづくり指標	2. ワンストップサービスができていると思う市民の割合																																					
<div><div>(%)</div><div><table><tr><th></th><th>H26</th><th>H28</th><th>H29</th><th>H30</th><th>R1</th><th>R2</th><th>R3</th><th>R4</th><th>R5</th><th>R6</th><th>R7</th></tr><tr><td>現状値</td><td>66.3</td><td>67.4</td><td>69.3</td><td>72.6</td><td>72.9</td><td>73.5</td><td>78.2</td><td>71.1</td><td>78.5</td><td>80.1</td><td></td></tr><tr><td>めざそう値</td><td>66.3</td><td></td><td></td><td></td><td></td><td>73.8</td><td></td><td></td><td></td><td></td><td>80.3</td></tr></table></div></div>				H26	H28	H29	H30	R1	R2	R3	R4	R5	R6	R7	現状値	66.3	67.4	69.3	72.6	72.9	73.5	78.2	71.1	78.5	80.1		めざそう値	66.3					73.8					80.3
	H26	H28	H29	H30	R1	R2	R3	R4	R5	R6	R7																											
現状値	66.3	67.4	69.3	72.6	72.9	73.5	78.2	71.1	78.5	80.1																												
めざそう値	66.3					73.8					80.3																											
まちづくり指標	3. 窓口対応についての市民の苦情件数																																					
<div><div>(件)</div><div><table><tr><th></th><th>H26</th><th>H28</th><th>H29</th><th>H30</th><th>R1</th><th>R2</th><th>R3</th><th>R4</th><th>R5</th><th>R6</th><th>R7</th></tr><tr><td>現状値</td><td>10</td><td>3</td><td>5</td><td>15</td><td>4</td><td>7</td><td>14</td><td>15</td><td>7</td><td>10</td><td></td></tr><tr><td>めざそう値</td><td>10</td><td></td><td></td><td></td><td></td><td>7</td><td></td><td></td><td></td><td></td><td>5</td></tr></table></div></div>				H26	H28	H29	H30	R1	R2	R3	R4	R5	R6	R7	現状値	10	3	5	15	4	7	14	15	7	10		めざそう値	10					7					5
	H26	H28	H29	H30	R1	R2	R3	R4	R5	R6	R7																											
現状値	10	3	5	15	4	7	14	15	7	10																												
めざそう値	10					7					5																											

まちづくり指標

4. 市民からの要望・苦情に対して行政が改善を行っていると感じる市民の割合



めざすまちの姿	26. 市民にとって必要な情報が提供され、行政が取り組んでいることが市民に分かりやすい。	理念																																													
基本施策	市民にとって必要な情報や行政の取り組みを市民に分かりやすく提供する。	誠実																																													
まちづくり指標	1. 市のホームページが見やすいと思う市民の割合																																														
<div>(%)</div> <div><table><thead><tr><th></th><th>H26</th><th>H28</th><th>H29</th><th>H30</th><th>R1</th><th>R2</th><th>R3</th><th>R4</th><th>R5</th><th>R6</th><th>R7</th></tr></thead><tbody><tr><td>現状値</td><td>31.5</td><td>36.6</td><td>42.0</td><td>41.1</td><td>42.3</td><td>41.9</td><td>46.1</td><td>38.1</td><td>41.9</td><td>41.9</td><td></td></tr><tr><td>めざそう値</td><td>31.5</td><td></td><td></td><td></td><td></td><td>44.5</td><td></td><td></td><td></td><td></td><td>57.9</td></tr></tbody></table></div>													H26	H28	H29	H30	R1	R2	R3	R4	R5	R6	R7	現状値	31.5	36.6	42.0	41.1	42.3	41.9	46.1	38.1	41.9	41.9		めざそう値	31.5					44.5					57.9
	H26	H28	H29	H30	R1	R2	R3	R4	R5	R6	R7																																				
現状値	31.5	36.6	42.0	41.1	42.3	41.9	46.1	38.1	41.9	41.9																																					
めざそう値	31.5					44.5					57.9																																				
まちづくり指標	2. 窓口のレスポンスが的確だと思う市民の割合																																														
<div>(%)</div> <div><table><thead><tr><th></th><th>H26</th><th>H28</th><th>H29</th><th>H30</th><th>R1</th><th>R2</th><th>R3</th><th>R4</th><th>R5</th><th>R6</th><th>R7</th></tr></thead><tbody><tr><td>現状値</td><td>51.0</td><td>56.9</td><td>63.0</td><td>62.8</td><td>61.0</td><td>67.5</td><td>69.9</td><td>65.0</td><td>68.1</td><td>71.9</td><td></td></tr><tr><td>めざそう値</td><td>51.0</td><td></td><td></td><td></td><td></td><td>62.1</td><td></td><td></td><td></td><td></td><td>71.5</td></tr></tbody></table></div>													H26	H28	H29	H30	R1	R2	R3	R4	R5	R6	R7	現状値	51.0	56.9	63.0	62.8	61.0	67.5	69.9	65.0	68.1	71.9		めざそう値	51.0					62.1					71.5
	H26	H28	H29	H30	R1	R2	R3	R4	R5	R6	R7																																				
現状値	51.0	56.9	63.0	62.8	61.0	67.5	69.9	65.0	68.1	71.9																																					
めざそう値	51.0					62.1					71.5																																				
まちづくり指標	3. 市のホームページの情報が役に立ったと思う市民の割合																																														
<div>(%)</div> <div><table><thead><tr><th></th><th>H26</th><th>H28</th><th>H29</th><th>H30</th><th>R1</th><th>R2</th><th>R3</th><th>R4</th><th>R5</th><th>R6</th><th>R7</th></tr></thead><tbody><tr><td>現状値</td><td></td><td></td><td></td><td></td><td>57.0</td><td>56.0</td><td>57.9</td><td>52.1</td><td>52.8</td><td>64.3</td><td></td></tr><tr><td>めざそう値</td><td></td><td></td><td></td><td></td><td>57.0</td><td></td><td></td><td></td><td></td><td></td><td>63.9</td></tr></tbody></table></div>													H26	H28	H29	H30	R1	R2	R3	R4	R5	R6	R7	現状値					57.0	56.0	57.9	52.1	52.8	64.3		めざそう値					57.0						63.9
	H26	H28	H29	H30	R1	R2	R3	R4	R5	R6	R7																																				
現状値					57.0	56.0	57.9	52.1	52.8	64.3																																					
めざそう値					57.0						63.9																																				
まちづくり指標	4. 行政が取り組んでいることが分かりやすいと思う市民の割合																																														
<div>(%)</div> <div><table><thead><tr><th></th><th>H26</th><th>H28</th><th>H29</th><th>H30</th><th>R1</th><th>R2</th><th>R3</th><th>R4</th><th>R5</th><th>R6</th><th>R7</th></tr></thead><tbody><tr><td>現状値</td><td></td><td></td><td></td><td></td><td></td><td>25.7</td><td>33.0</td><td>25.3</td><td>27.9</td><td>30.0</td><td></td></tr><tr><td>めざそう値</td><td></td><td></td><td></td><td></td><td></td><td>25.7</td><td></td><td></td><td></td><td></td><td>36.9</td></tr></tbody></table></div>													H26	H28	H29	H30	R1	R2	R3	R4	R5	R6	R7	現状値						25.7	33.0	25.3	27.9	30.0		めざそう値						25.7					36.9
	H26	H28	H29	H30	R1	R2	R3	R4	R5	R6	R7																																				
現状値						25.7	33.0	25.3	27.9	30.0																																					
めざそう値						25.7					36.9																																				



めざすまちの姿	27. 行政は明確な成果目標を持ち、定期的に達成度を確認し、絶えず改善している。	理念																																				
基本施策	成果志向型の行政経営を実践する。	誠実																																				
まちづくり指標	1. 目標の達成度評価を重視して仕事をしている市職員の割合																																					
<div><div>(%)</div><div><table><thead><tr><th></th><th>H26</th><th>H28</th><th>H29</th><th>H30</th><th>R1</th><th>R2</th><th>R3</th><th>R4</th><th>R5</th><th>R6</th><th>R7</th></tr></thead><tbody><tr><td>現状値</td><td>61.7</td><td>69.4</td><td>70.9</td><td>81.6</td><td>81.0</td><td>85.6</td><td>82.8</td><td>84.0</td><td>82.5</td><td>82.0</td><td></td></tr><tr><td>めざそう値</td><td>61.7</td><td></td><td></td><td></td><td></td><td>71.4</td><td></td><td></td><td></td><td></td><td>84.8</td></tr></tbody></table></div></div>				H26	H28	H29	H30	R1	R2	R3	R4	R5	R6	R7	現状値	61.7	69.4	70.9	81.6	81.0	85.6	82.8	84.0	82.5	82.0		めざそう値	61.7					71.4					84.8
	H26	H28	H29	H30	R1	R2	R3	R4	R5	R6	R7																											
現状値	61.7	69.4	70.9	81.6	81.0	85.6	82.8	84.0	82.5	82.0																												
めざそう値	61.7					71.4					84.8																											
まちづくり指標	2. 事業改善、新規事業の提案数																																					
<div><div>(件)</div><div><table><thead><tr><th></th><th>H26</th><th>H28</th><th>H29</th><th>H30</th><th>R1</th><th>R2</th><th>R3</th><th>R4</th><th>R5</th><th>R6</th><th>R7</th></tr></thead><tbody><tr><td>現状値</td><td>94</td><td>73</td><td>74</td><td>141</td><td>127</td><td>64</td><td>64</td><td>129</td><td>88</td><td>81</td><td></td></tr><tr><td>めざそう値</td><td>94</td><td></td><td></td><td></td><td></td><td>124</td><td></td><td></td><td></td><td></td><td>160</td></tr></tbody></table></div></div>				H26	H28	H29	H30	R1	R2	R3	R4	R5	R6	R7	現状値	94	73	74	141	127	64	64	129	88	81		めざそう値	94					124					160
	H26	H28	H29	H30	R1	R2	R3	R4	R5	R6	R7																											
現状値	94	73	74	141	127	64	64	129	88	81																												
めざそう値	94					124					160																											
まちづくり指標	3. 成果指標の年度別達成率																																					
<div><div>(%)</div><div><table><thead><tr><th></th><th>H26</th><th>H28</th><th>H29</th><th>H30</th><th>R1</th><th>R2</th><th>R3</th><th>R4</th><th>R5</th><th>R6</th><th>R7</th></tr></thead><tbody><tr><td>現状値</td><td>0.0</td><td>32.0</td><td>54.0</td><td>49.4</td><td>85.2</td><td>19.8</td><td>34.2</td><td>27.2</td><td>29.5</td><td>22.5</td><td></td></tr><tr><td>めざそう値</td><td>0.0</td><td></td><td></td><td></td><td></td><td>50.0</td><td></td><td></td><td></td><td></td><td>100.0</td></tr></tbody></table></div></div>				H26	H28	H29	H30	R1	R2	R3	R4	R5	R6	R7	現状値	0.0	32.0	54.0	49.4	85.2	19.8	34.2	27.2	29.5	22.5		めざそう値	0.0					50.0					100.0
	H26	H28	H29	H30	R1	R2	R3	R4	R5	R6	R7																											
現状値	0.0	32.0	54.0	49.4	85.2	19.8	34.2	27.2	29.5	22.5																												
めざそう値	0.0					50.0					100.0																											

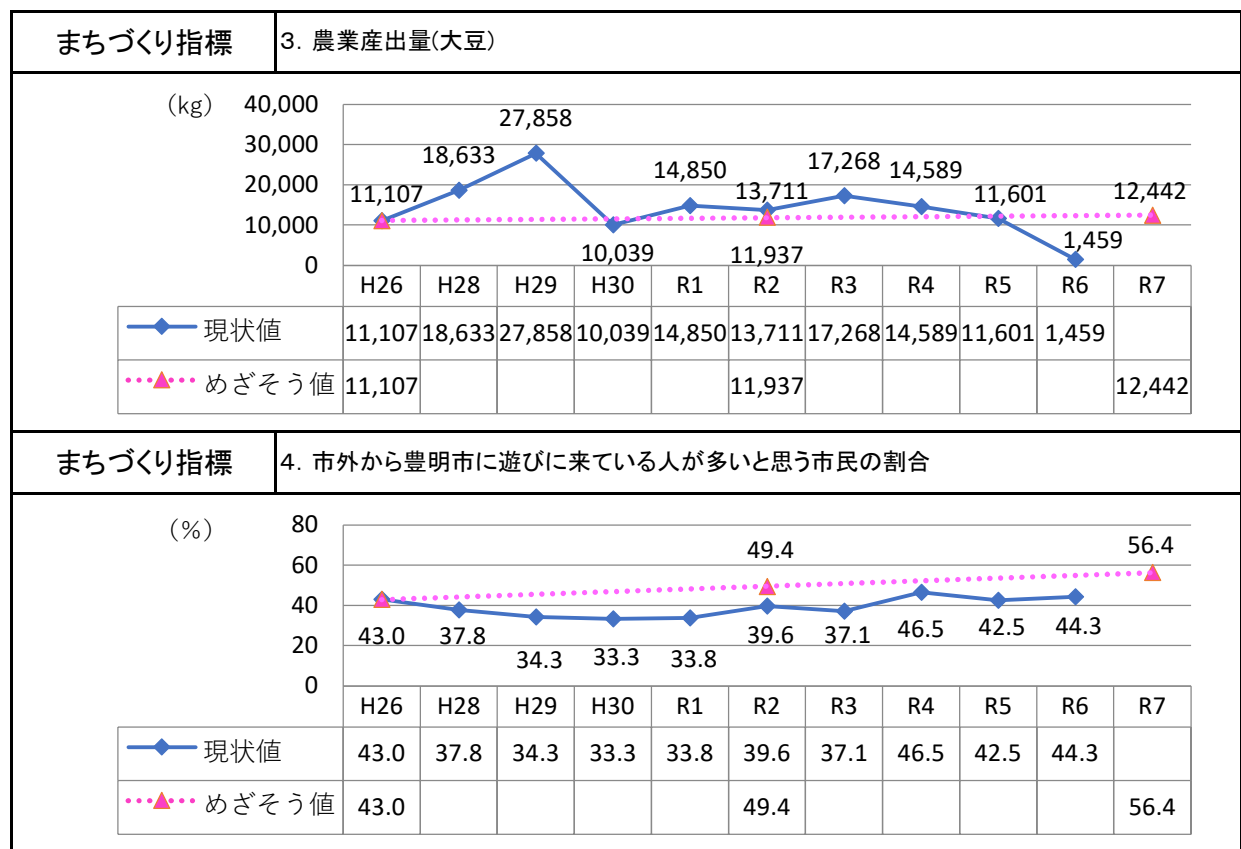
めざすまちの姿	28. 子どもを産み育てやすいまちになっており、子どもの数が増えている。	理念																																													
基本施策	子どもを安心して産み育てられるまちをつくる。	元気																																													
まちづくり指標	1. 子育てが楽しいと思っている市民の割合																																														
<div><div>(%)</div><div><table><tr><th></th><th>H26</th><th>H28</th><th>H29</th><th>H30</th><th>R1</th><th>R2</th><th>R3</th><th>R4</th><th>R5</th><th>R6</th><th>R7</th></tr><tr><td>現状値</td><td>84.5</td><td>73.2</td><td>84.5</td><td>81.6</td><td>83.4</td><td>76.3</td><td>90.2</td><td>82.3</td><td>85.9</td><td>80.5</td><td></td></tr><tr><td>めざそう値</td><td>84.5</td><td></td><td></td><td></td><td></td><td>88.8</td><td></td><td></td><td></td><td></td><td>92.3</td></tr></table></div></div>													H26	H28	H29	H30	R1	R2	R3	R4	R5	R6	R7	現状値	84.5	73.2	84.5	81.6	83.4	76.3	90.2	82.3	85.9	80.5		めざそう値	84.5					88.8					92.3
	H26	H28	H29	H30	R1	R2	R3	R4	R5	R6	R7																																				
現状値	84.5	73.2	84.5	81.6	83.4	76.3	90.2	82.3	85.9	80.5																																					
めざそう値	84.5					88.8					92.3																																				
まちづくり指標	2. 0～14歳の子どもの数																																														
<div><div>(人)</div><div><table><tr><th></th><th>H26</th><th>H28</th><th>H29</th><th>H30</th><th>R1</th><th>R2</th><th>R3</th><th>R4</th><th>R5</th><th>R6</th><th>R7</th></tr><tr><td>現状値</td><td>9,749</td><td>9,052</td><td>8,964</td><td>8,789</td><td>8,732</td><td>8,659</td><td>8,548</td><td>8,469</td><td>8,366</td><td>8,212</td><td></td></tr><tr><td>めざそう値</td><td>9,749</td><td></td><td></td><td></td><td></td><td>10,011</td><td></td><td></td><td></td><td></td><td>10,445</td></tr></table></div></div>													H26	H28	H29	H30	R1	R2	R3	R4	R5	R6	R7	現状値	9,749	9,052	8,964	8,789	8,732	8,659	8,548	8,469	8,366	8,212		めざそう値	9,749					10,011					10,445
	H26	H28	H29	H30	R1	R2	R3	R4	R5	R6	R7																																				
現状値	9,749	9,052	8,964	8,789	8,732	8,659	8,548	8,469	8,366	8,212																																					
めざそう値	9,749					10,011					10,445																																				
まちづくり指標	3. 豊明市の出生率																																														
<div><div>(人)</div><div><table><tr><th></th><th>H26</th><th>H28</th><th>H29</th><th>H30</th><th>R1</th><th>R2</th><th>R3</th><th>R4</th><th>R5</th><th>R6</th><th>R7</th></tr><tr><td>現状値</td><td>8.1</td><td>8.0</td><td>7.7</td><td>8.0</td><td>7.1</td><td>7.6</td><td>7.7</td><td>7.0</td><td>7.0</td><td>6.6</td><td></td></tr><tr><td>めざそう値</td><td>8.1</td><td></td><td></td><td></td><td></td><td>8.8</td><td></td><td></td><td></td><td></td><td>10.1</td></tr></table></div></div>													H26	H28	H29	H30	R1	R2	R3	R4	R5	R6	R7	現状値	8.1	8.0	7.7	8.0	7.1	7.6	7.7	7.0	7.0	6.6		めざそう値	8.1					8.8					10.1
	H26	H28	H29	H30	R1	R2	R3	R4	R5	R6	R7																																				
現状値	8.1	8.0	7.7	8.0	7.1	7.6	7.7	7.0	7.0	6.6																																					
めざそう値	8.1					8.8					10.1																																				
まちづくり指標	4. 市内にある小児科、産婦人科の数																																														
<div><div>(施設)</div><div><table><tr><th></th><th>H26</th><th>H28</th><th>H29</th><th>H30</th><th>R1</th><th>R2</th><th>R3</th><th>R4</th><th>R5</th><th>R6</th><th>R7</th></tr><tr><td>現状値</td><td>3</td><td>4</td><td>7</td><td>5</td><td>5</td><td>5</td><td>5</td><td>5</td><td>5</td><td>5</td><td></td></tr><tr><td>めざそう値</td><td>3</td><td></td><td></td><td></td><td></td><td>5</td><td></td><td></td><td></td><td></td><td>6</td></tr></table></div></div>													H26	H28	H29	H30	R1	R2	R3	R4	R5	R6	R7	現状値	3	4	7	5	5	5	5	5	5	5		めざそう値	3					5					6
	H26	H28	H29	H30	R1	R2	R3	R4	R5	R6	R7																																				
現状値	3	4	7	5	5	5	5	5	5	5																																					
めざそう値	3					5					6																																				

めざすまちの姿	29. 子どもが元気に外で遊んでいる。	理念																																													
基本施策	子どもが元気に外で遊べるまちをつくる。	元気																																													
まちづくり指標	1. 自由に楽しく体を動かしていると思う子どもの割合																																														
<div>(%)</div> <div><table><thead><tr><th></th><th>H26</th><th>H28</th><th>H29</th><th>H30</th><th>R1</th><th>R2</th><th>R3</th><th>R4</th><th>R5</th><th>R6</th><th>R7</th></tr></thead><tbody><tr><td>現状値</td><td>56.2</td><td>54.4</td><td>54.4</td><td>50.7</td><td>55.9</td><td>50.8</td><td>51.6</td><td>59.2</td><td>61.2</td><td>56.1</td><td></td></tr><tr><td>めざそう値</td><td>56.2</td><td></td><td></td><td></td><td></td><td>65.5</td><td></td><td></td><td></td><td></td><td>74.6</td></tr></tbody></table></div>													H26	H28	H29	H30	R1	R2	R3	R4	R5	R6	R7	現状値	56.2	54.4	54.4	50.7	55.9	50.8	51.6	59.2	61.2	56.1		めざそう値	56.2					65.5					74.6
	H26	H28	H29	H30	R1	R2	R3	R4	R5	R6	R7																																				
現状値	56.2	54.4	54.4	50.7	55.9	50.8	51.6	59.2	61.2	56.1																																					
めざそう値	56.2					65.5					74.6																																				
まちづくり指標	2. 子どもが外で元気に安全に遊べると感じている保護者の割合																																														
<div>(%)</div> <div><table><thead><tr><th></th><th>H26</th><th>H28</th><th>H29</th><th>H30</th><th>R1</th><th>R2</th><th>R3</th><th>R4</th><th>R5</th><th>R6</th><th>R7</th></tr></thead><tbody><tr><td>現状値</td><td>35.1</td><td>43.1</td><td>40.9</td><td>43.0</td><td>43.3</td><td>44.0</td><td>45.9</td><td>48.9</td><td>53.1</td><td>51.3</td><td></td></tr><tr><td>めざそう値</td><td>35.1</td><td></td><td></td><td></td><td></td><td>46.4</td><td></td><td></td><td></td><td></td><td>57.9</td></tr></tbody></table></div>													H26	H28	H29	H30	R1	R2	R3	R4	R5	R6	R7	現状値	35.1	43.1	40.9	43.0	43.3	44.0	45.9	48.9	53.1	51.3		めざそう値	35.1					46.4					57.9
	H26	H28	H29	H30	R1	R2	R3	R4	R5	R6	R7																																				
現状値	35.1	43.1	40.9	43.0	43.3	44.0	45.9	48.9	53.1	51.3																																					
めざそう値	35.1					46.4					57.9																																				
まちづくり指標	3. 子どもが元気に外で遊んでいると思う市民の割合																																														
<div>(%)</div> <div><table><thead><tr><th></th><th>H26</th><th>H28</th><th>H29</th><th>H30</th><th>R1</th><th>R2</th><th>R3</th><th>R4</th><th>R5</th><th>R6</th><th>R7</th></tr></thead><tbody><tr><td>現状値</td><td>39.0</td><td>48.2</td><td>42.6</td><td>43.6</td><td>46.2</td><td>49.9</td><td>51.3</td><td>41.6</td><td>47.7</td><td>42.3</td><td></td></tr><tr><td>めざそう値</td><td>39.0</td><td></td><td></td><td></td><td></td><td>49.7</td><td></td><td></td><td></td><td></td><td>60.2</td></tr></tbody></table></div>													H26	H28	H29	H30	R1	R2	R3	R4	R5	R6	R7	現状値	39.0	48.2	42.6	43.6	46.2	49.9	51.3	41.6	47.7	42.3		めざそう値	39.0					49.7					60.2
	H26	H28	H29	H30	R1	R2	R3	R4	R5	R6	R7																																				
現状値	39.0	48.2	42.6	43.6	46.2	49.9	51.3	41.6	47.7	42.3																																					
めざそう値	39.0					49.7					60.2																																				

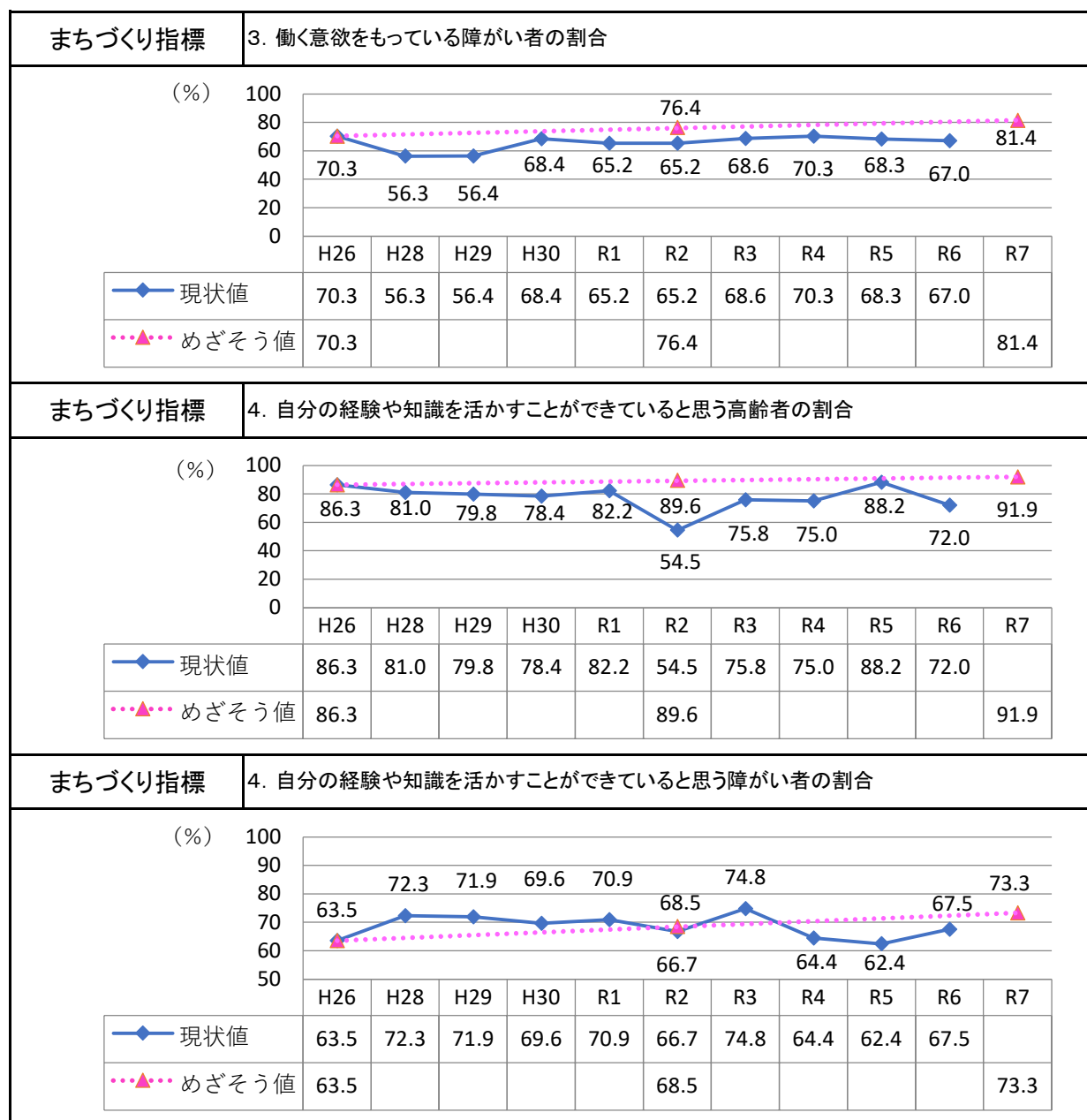
めざすまちの姿	30. 子どもの個性や感性を尊重し、伸ばしている。	理念																								
基本施策	子どもの個性や感性を尊重し、伸ばす環境をつくる。	元気																								
まちづくり指標	1. 一人ひとりの個性や違いを受け入れていると思う市民の割合																									
<div><div>(%)</div><div><div><div></div><div></div><div></div><div></div><div></div><div></div><div></div><div></div><div></div><div></div><div></div><div></div></div><div><div>84.4</div><div>87.2</div><div>85.5</div><div>86.3</div><div>87.3</div><div>87.5</div><div>87.0</div><div>88.5</div><div>88.8</div><div>88.8</div><div>88.0</div><div>90.3</div></div><div><div>H26</div><div>H28</div><div>H29</div><div>H30</div><div>R1</div><div>R2</div><div>R3</div><div>R4</div><div>R5</div><div>R6</div><div>R7</div></div></div><table><tr><td>現状値</td><td>84.4</td><td>87.2</td><td>85.5</td><td>86.3</td><td>87.3</td><td>87.0</td><td>88.5</td><td>88.8</td><td>88.8</td><td>88.0</td><td></td></tr><tr><td>めざそう値</td><td>84.4</td><td></td><td></td><td></td><td></td><td>87.5</td><td></td><td></td><td></td><td></td><td>90.3</td></tr></table></div>			現状値	84.4	87.2	85.5	86.3	87.3	87.0	88.5	88.8	88.8	88.0		めざそう値	84.4					87.5					90.3
現状値	84.4	87.2	85.5	86.3	87.3	87.0	88.5	88.8	88.8	88.0																
めざそう値	84.4					87.5					90.3															
まちづくり指標	2. 子どもが参加できる教室やサークルの数																									
<div><div>(個)</div><div><div><div></div><div></div><div></div><div></div><div></div><div></div><div></div><div></div><div></div><div></div><div></div><div></div></div><div><div>33</div><div>30</div><div>30</div><div>35</div><div>34</div><div>30</div><div>43</div><div>56</div><div>55</div><div>66</div><div>56</div><div>53</div></div><div><div>H26</div><div>H28</div><div>H29</div><div>H30</div><div>R1</div><div>R2</div><div>R3</div><div>R4</div><div>R5</div><div>R6</div><div>R7</div></div></div><table><tr><td>現状値</td><td>33</td><td>30</td><td>30</td><td>35</td><td>34</td><td>30</td><td>56</td><td>55</td><td>66</td><td>56</td><td></td></tr><tr><td>めざそう値</td><td>33</td><td></td><td></td><td></td><td></td><td>43</td><td></td><td></td><td></td><td></td><td>53</td></tr></table></div>			現状値	33	30	30	35	34	30	56	55	66	56		めざそう値	33					43					53
現状値	33	30	30	35	34	30	56	55	66	56																
めざそう値	33					43					53															
まちづくり指標	3. 積極的に自分の好きなことを見つけて取り組んでいる子どもの割合																									
<div><div>(%)</div><div><div><div></div><div></div><div></div><div></div><div></div><div></div><div></div><div></div><div></div><div></div><div></div><div></div></div><div><div>84.9</div><div>84.8</div><div>84.6</div><div>85.1</div><div>86.2</div><div>84.0</div><div>88.1</div><div>86.3</div><div>89.4</div><div>90.6</div><div>89.8</div><div>90.9</div></div><div><div>H26</div><div>H28</div><div>H29</div><div>H30</div><div>R1</div><div>R2</div><div>R3</div><div>R4</div><div>R5</div><div>R6</div><div>R7</div></div></div><table><tr><td>現状値</td><td>84.9</td><td>84.8</td><td>84.6</td><td>85.1</td><td>86.2</td><td>84.0</td><td>86.3</td><td>89.4</td><td>90.6</td><td>89.8</td><td></td></tr><tr><td>めざそう値</td><td>84.9</td><td></td><td></td><td></td><td></td><td>88.1</td><td></td><td></td><td></td><td></td><td>90.9</td></tr></table></div>			現状値	84.9	84.8	84.6	85.1	86.2	84.0	86.3	89.4	90.6	89.8		めざそう値	84.9					88.1					90.9
現状値	84.9	84.8	84.6	85.1	86.2	84.0	86.3	89.4	90.6	89.8																
めざそう値	84.9					88.1					90.9															
まちづくり指標	4. 子どもの行動に対して親の価値観でコントロールしていない親の割合																									
<div><div>(%)</div><div><div><div></div><div></div><div></div><div></div><div></div><div></div><div></div><div></div><div></div><div></div><div></div><div></div></div><div><div>35.4</div><div>36.1</div><div>36.5</div><div>37.2</div><div>37.6</div><div>39.3</div><div>44.3</div><div>43.9</div><div>40.2</div><div>40.4</div><div>39.8</div><div>53.9</div></div><div><div>H26</div><div>H28</div><div>H29</div><div>H30</div><div>R1</div><div>R2</div><div>R3</div><div>R4</div><div>R5</div><div>R6</div><div>R7</div></div></div><table><tr><td>現状値</td><td>35.4</td><td>36.1</td><td>36.5</td><td>37.2</td><td>37.6</td><td>39.3</td><td>43.9</td><td>40.2</td><td>40.4</td><td>39.8</td><td></td></tr><tr><td>めざそう値</td><td>35.4</td><td></td><td></td><td></td><td></td><td>44.3</td><td></td><td></td><td></td><td></td><td>53.9</td></tr></table></div>			現状値	35.4	36.1	36.5	37.2	37.6	39.3	43.9	40.2	40.4	39.8		めざそう値	35.4					44.3					53.9
現状値	35.4	36.1	36.5	37.2	37.6	39.3	43.9	40.2	40.4	39.8																
めざそう値	35.4					44.3					53.9															

めざすまちの姿	31. 豊明市に魅力があふれ、「通過するまち」から、「足を運んでいただけるまち」になっている。	理念																																													
基本施策	とよあけの魅力を高め、訪れる人を増やす。	元気																																													
まちづくり指標	1. 市内のイベント、お店、施設がメディアで紹介された件数																																														
<div>(件)</div> <div><table><thead><tr><th></th><th>H26</th><th>H28</th><th>H29</th><th>H30</th><th>R1</th><th>R2</th><th>R3</th><th>R4</th><th>R5</th><th>R6</th><th>R7</th></tr></thead><tbody><tr><td>現状値</td><td>123</td><td>240</td><td>260</td><td>418</td><td>302</td><td>381</td><td>355</td><td>309</td><td>335</td><td>439</td><td></td></tr><tr><td>めざそう値</td><td>123</td><td></td><td></td><td></td><td></td><td>148</td><td></td><td></td><td></td><td></td><td>350</td></tr></tbody></table></div>													H26	H28	H29	H30	R1	R2	R3	R4	R5	R6	R7	現状値	123	240	260	418	302	381	355	309	335	439		めざそう値	123					148					350
	H26	H28	H29	H30	R1	R2	R3	R4	R5	R6	R7																																				
現状値	123	240	260	418	302	381	355	309	335	439																																					
めざそう値	123					148					350																																				
まちづくり指標	2. 市外から人を呼べるような場やイベントなどがあると思う市民の割合																																														
<div>(%)</div> <div><table><thead><tr><th></th><th>H26</th><th>H28</th><th>H29</th><th>H30</th><th>R1</th><th>R2</th><th>R3</th><th>R4</th><th>R5</th><th>R6</th><th>R7</th></tr></thead><tbody><tr><td>現状値</td><td>21.2</td><td>19.2</td><td>19.1</td><td>16.6</td><td>20.3</td><td>15.6</td><td>14.2</td><td>17.6</td><td>15.9</td><td>19.2</td><td></td></tr><tr><td>めざそう値</td><td>21.2</td><td></td><td></td><td></td><td></td><td>31.1</td><td></td><td></td><td></td><td></td><td>40.1</td></tr></tbody></table></div>													H26	H28	H29	H30	R1	R2	R3	R4	R5	R6	R7	現状値	21.2	19.2	19.1	16.6	20.3	15.6	14.2	17.6	15.9	19.2		めざそう値	21.2					31.1					40.1
	H26	H28	H29	H30	R1	R2	R3	R4	R5	R6	R7																																				
現状値	21.2	19.2	19.1	16.6	20.3	15.6	14.2	17.6	15.9	19.2																																					
めざそう値	21.2					31.1					40.1																																				
まちづくり指標	3. 豊明インターを利用した自動車数																																														
<div>(台)</div> <div><table><thead><tr><th></th><th>H26</th><th>H28</th><th>H29</th><th>H30</th><th>R1</th><th>R2</th><th>R3</th><th>R4</th><th>R5</th><th>R6</th><th>R7</th></tr></thead><tbody><tr><td>現状値</td><td>33,700</td><td>33,100</td><td>34,061</td><td>35,114</td><td>35,229</td><td>30,144</td><td>31,178</td><td>32,040</td><td>32,418</td><td>33,094</td><td></td></tr><tr><td>めざそう値</td><td>33,700</td><td></td><td></td><td></td><td></td><td>35,596</td><td></td><td></td><td></td><td></td><td>37,916</td></tr></tbody></table></div>													H26	H28	H29	H30	R1	R2	R3	R4	R5	R6	R7	現状値	33,700	33,100	34,061	35,114	35,229	30,144	31,178	32,040	32,418	33,094		めざそう値	33,700					35,596					37,916
	H26	H28	H29	H30	R1	R2	R3	R4	R5	R6	R7																																				
現状値	33,700	33,100	34,061	35,114	35,229	30,144	31,178	32,040	32,418	33,094																																					
めざそう値	33,700					35,596					37,916																																				

めざすまちの姿	32. 市内に遊ぶ場所や働く場所があり、豊明市が潤っている。	理念																																				
基本施策	地域の経済活動が盛んなまちをつくる。	元気																																				
まちづくり指標	1. 市外から豊明市に働きに来ている人の数																																					
<div><div>(人)</div><div><table><tr><td></td><td>H26</td><td>H28</td><td>H29</td><td>H30</td><td>R1</td><td>R2</td><td>R3</td><td>R4</td><td>R5</td><td>R6</td><td>R7</td></tr><tr><td>現状値</td><td>3,593</td><td>3,656</td><td>3,702</td><td>4,470</td><td>5,307</td><td>4,714</td><td>3,288</td><td>3,068</td><td>3,168</td><td>4,586</td><td></td></tr><tr><td>めざそう値</td><td>3,593</td><td></td><td></td><td></td><td></td><td>3,949</td><td></td><td></td><td></td><td></td><td>5,838</td></tr></table></div></div>				H26	H28	H29	H30	R1	R2	R3	R4	R5	R6	R7	現状値	3,593	3,656	3,702	4,470	5,307	4,714	3,288	3,068	3,168	4,586		めざそう値	3,593					3,949					5,838
	H26	H28	H29	H30	R1	R2	R3	R4	R5	R6	R7																											
現状値	3,593	3,656	3,702	4,470	5,307	4,714	3,288	3,068	3,168	4,586																												
めざそう値	3,593					3,949					5,838																											
まちづくり指標	2. 法人市民税額																																					
<div><div>(千円)</div><div><table><tr><td></td><td>H26</td><td>H28</td><td>H29</td><td>H30</td><td>R1</td><td>R2</td><td>R3</td><td>R4</td><td>R5</td><td>R6</td><td>R7</td></tr><tr><td>現状値</td><td>687,361</td><td>584,111</td><td>621,426</td><td>598,023</td><td>589,317</td><td>420,038</td><td>471,108</td><td>386,064</td><td>437,936</td><td>497,830</td><td></td></tr><tr><td>めざそう値</td><td>687,361</td><td></td><td></td><td></td><td></td><td>699,370</td><td></td><td></td><td></td><td></td><td>589,317</td></tr></table></div></div>				H26	H28	H29	H30	R1	R2	R3	R4	R5	R6	R7	現状値	687,361	584,111	621,426	598,023	589,317	420,038	471,108	386,064	437,936	497,830		めざそう値	687,361					699,370					589,317
	H26	H28	H29	H30	R1	R2	R3	R4	R5	R6	R7																											
現状値	687,361	584,111	621,426	598,023	589,317	420,038	471,108	386,064	437,936	497,830																												
めざそう値	687,361					699,370					589,317																											
まちづくり指標	3. 農業産出量(米)																																					
<div><div>(kg)</div><div><table><tr><td></td><td>H26</td><td>H28</td><td>H29</td><td>H30</td><td>R1</td><td>R2</td><td>R3</td><td>R4</td><td>R5</td><td>R6</td><td>R7</td></tr><tr><td>現状値</td><td>553,770</td><td>681,900</td><td>1,000,000</td><td>808,616</td><td>980,440</td><td>766,956</td><td>1,038,352</td><td>991,159</td><td>958,204</td><td>900,447</td><td></td></tr><tr><td>めざそう値</td><td>553,770</td><td></td><td></td><td></td><td></td><td>560,375</td><td></td><td></td><td></td><td></td><td>830,000</td></tr></table></div></div>				H26	H28	H29	H30	R1	R2	R3	R4	R5	R6	R7	現状値	553,770	681,900	1,000,000	808,616	980,440	766,956	1,038,352	991,159	958,204	900,447		めざそう値	553,770					560,375					830,000
	H26	H28	H29	H30	R1	R2	R3	R4	R5	R6	R7																											
現状値	553,770	681,900	1,000,000	808,616	980,440	766,956	1,038,352	991,159	958,204	900,447																												
めざそう値	553,770					560,375					830,000																											
まちづくり指標	3. 農業産出量(麦)																																					
<div><div>(kg)</div><div><table><tr><td></td><td>H26</td><td>H28</td><td>H29</td><td>H30</td><td>R1</td><td>R2</td><td>R3</td><td>R4</td><td>R5</td><td>R6</td><td>R7</td></tr><tr><td>現状値</td><td>14,093</td><td>41,320</td><td>41,320</td><td>62,940</td><td>106,096</td><td>120,181</td><td>114,786</td><td>103,725</td><td>133,432</td><td>116,608</td><td></td></tr><tr><td>めざそう値</td><td>14,093</td><td></td><td></td><td></td><td></td><td>17,092</td><td></td><td></td><td></td><td></td><td>90,000</td></tr></table></div></div>				H26	H28	H29	H30	R1	R2	R3	R4	R5	R6	R7	現状値	14,093	41,320	41,320	62,940	106,096	120,181	114,786	103,725	133,432	116,608		めざそう値	14,093					17,092					90,000
	H26	H28	H29	H30	R1	R2	R3	R4	R5	R6	R7																											
現状値	14,093	41,320	41,320	62,940	106,096	120,181	114,786	103,725	133,432	116,608																												
めざそう値	14,093					17,092					90,000																											



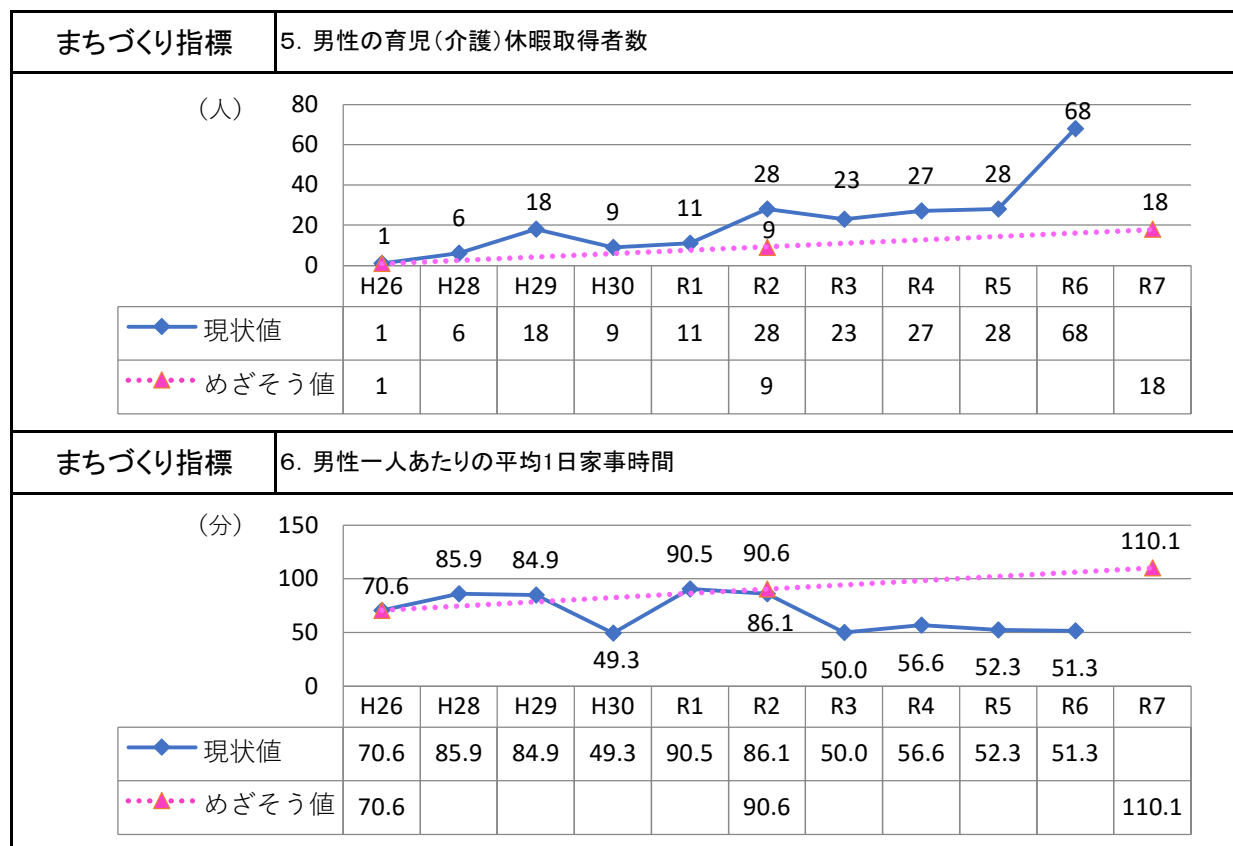
めざすまちの姿	33. 高齢者、障がい者など誰でも居場所と出番があり、経験や知識を活かして働き、収入と生きがいを得ている。	理念																																													
基本施策	高齢者、障がい者の活躍の機会や場を増やし、収入と生きがいを得ることができる環境をつくる。	挑戦																																													
まちづくり指標	1. 自分の働き方に満足している高齢者の割合																																														
<div>(%)</div> <div><table><thead><tr><th></th><th>H26</th><th>H28</th><th>H29</th><th>H30</th><th>R1</th><th>R2</th><th>R3</th><th>R4</th><th>R5</th><th>R6</th><th>R7</th></tr></thead><tbody><tr><td>現状値</td><td>87.7</td><td>81.9</td><td>85.9</td><td>88.3</td><td>89.1</td><td>61.8</td><td>82.4</td><td>77.9</td><td>89.1</td><td>82.8</td><td></td></tr><tr><td>めざそう値</td><td>87.7</td><td></td><td></td><td></td><td></td><td>90.2</td><td></td><td></td><td></td><td></td><td>92.6</td></tr></tbody></table></div>													H26	H28	H29	H30	R1	R2	R3	R4	R5	R6	R7	現状値	87.7	81.9	85.9	88.3	89.1	61.8	82.4	77.9	89.1	82.8		めざそう値	87.7					90.2					92.6
	H26	H28	H29	H30	R1	R2	R3	R4	R5	R6	R7																																				
現状値	87.7	81.9	85.9	88.3	89.1	61.8	82.4	77.9	89.1	82.8																																					
めざそう値	87.7					90.2					92.6																																				
まちづくり指標	1. 自分の働き方に満足している障がい者の割合																																														
<div>(%)</div> <div><table><thead><tr><th></th><th>H26</th><th>H28</th><th>H29</th><th>H30</th><th>R1</th><th>R2</th><th>R3</th><th>R4</th><th>R5</th><th>R6</th><th>R7</th></tr></thead><tbody><tr><td>現状値</td><td>64.2</td><td>75.5</td><td>72.7</td><td>73.6</td><td>74.8</td><td>79.0</td><td>71.3</td><td>69.7</td><td>68.1</td><td>66.7</td><td></td></tr><tr><td>めざそう値</td><td>64.2</td><td></td><td></td><td></td><td></td><td>69.9</td><td></td><td></td><td></td><td></td><td>75.9</td></tr></tbody></table></div>													H26	H28	H29	H30	R1	R2	R3	R4	R5	R6	R7	現状値	64.2	75.5	72.7	73.6	74.8	79.0	71.3	69.7	68.1	66.7		めざそう値	64.2					69.9					75.9
	H26	H28	H29	H30	R1	R2	R3	R4	R5	R6	R7																																				
現状値	64.2	75.5	72.7	73.6	74.8	79.0	71.3	69.7	68.1	66.7																																					
めざそう値	64.2					69.9					75.9																																				
まちづくり指標	2. 高齢者、障がい者を雇用している企業・事業所数																																														
<div>(ヶ所)</div> <div><table><thead><tr><th></th><th>H26</th><th>H28</th><th>H29</th><th>H30</th><th>R1</th><th>R2</th><th>R3</th><th>R4</th><th>R5</th><th>R6</th><th>R7</th></tr></thead><tbody><tr><td>現状値</td><td>49</td><td>46</td><td>46</td><td>46</td><td>47</td><td>46</td><td>46</td><td>50</td><td>44</td><td>42</td><td></td></tr><tr><td>めざそう値</td><td>49</td><td></td><td></td><td></td><td></td><td>60</td><td></td><td></td><td></td><td></td><td>71</td></tr></tbody></table></div>													H26	H28	H29	H30	R1	R2	R3	R4	R5	R6	R7	現状値	49	46	46	46	47	46	46	50	44	42		めざそう値	49					60					71
	H26	H28	H29	H30	R1	R2	R3	R4	R5	R6	R7																																				
現状値	49	46	46	46	47	46	46	50	44	42																																					
めざそう値	49					60					71																																				
まちづくり指標	3. 働く意欲をもっている高齢者の割合																																														
<div>(%)</div> <div><table><thead><tr><th></th><th>H26</th><th>H28</th><th>H29</th><th>H30</th><th>R1</th><th>R2</th><th>R3</th><th>R4</th><th>R5</th><th>R6</th><th>R7</th></tr></thead><tbody><tr><td>現状値</td><td>55.4</td><td>41.3</td><td>62.6</td><td>55.0</td><td>52.3</td><td>56.0</td><td>47.7</td><td>55.6</td><td>51.3</td><td>49.2</td><td></td></tr><tr><td>めざそう値</td><td>55.4</td><td></td><td></td><td></td><td></td><td>63.0</td><td></td><td></td><td></td><td></td><td>69.8</td></tr></tbody></table></div>													H26	H28	H29	H30	R1	R2	R3	R4	R5	R6	R7	現状値	55.4	41.3	62.6	55.0	52.3	56.0	47.7	55.6	51.3	49.2		めざそう値	55.4					63.0					69.8
	H26	H28	H29	H30	R1	R2	R3	R4	R5	R6	R7																																				
現状値	55.4	41.3	62.6	55.0	52.3	56.0	47.7	55.6	51.3	49.2																																					
めざそう値	55.4					63.0					69.8																																				



めざすまちの姿	34. 若い世代も地域で活動し、地域の自治力が高まっている。	理念																																				
基本施策	若い世代が地域活動で活躍し、地域の自治力を高める。	挑戦																																				
まちづくり指標	1. 地域の活動に参加している若者の割合																																					
<div><div>(%)</div><div><div><div></div><div></div><div></div><div></div><div></div><div></div><div></div><div></div><div></div><div></div><div></div></div><div><div>67.8</div><div>34.5</div><div>60.3</div><div>55.3</div><div>54.8</div><div>50.8</div><div>56.8</div><div>52.8</div><div>53.8</div><div>54.8</div><div></div></div><div><div>67.8</div><div></div><div></div><div></div><div></div><div>73.7</div><div></div><div></div><div></div><div></div><div>79.4</div></div></div><table><tr><td></td><td>H26</td><td>H28</td><td>H29</td><td>H30</td><td>R1</td><td>R2</td><td>R3</td><td>R4</td><td>R5</td><td>R6</td><td>R7</td></tr><tr><td>◆ 現状値</td><td>67.8</td><td>34.5</td><td>60.3</td><td>55.3</td><td>54.8</td><td>50.8</td><td>56.8</td><td>52.8</td><td>53.8</td><td>54.8</td><td></td></tr><tr><td>◆ めざそう値</td><td>67.8</td><td></td><td></td><td></td><td></td><td>73.7</td><td></td><td></td><td></td><td></td><td>79.4</td></tr></table></div>				H26	H28	H29	H30	R1	R2	R3	R4	R5	R6	R7	◆ 現状値	67.8	34.5	60.3	55.3	54.8	50.8	56.8	52.8	53.8	54.8		◆ めざそう値	67.8					73.7					79.4
	H26	H28	H29	H30	R1	R2	R3	R4	R5	R6	R7																											
◆ 現状値	67.8	34.5	60.3	55.3	54.8	50.8	56.8	52.8	53.8	54.8																												
◆ めざそう値	67.8					73.7					79.4																											
まちづくり指標	2. 自分たちの考えが地域の活動に取り入れられていると思う若者の割合																																					
<div><div>(%)</div><div><div><div></div><div></div><div></div><div></div><div></div><div></div><div></div><div></div><div></div><div></div><div></div></div><div><div>11.1</div><div>17.7</div><div>13.4</div><div>12.5</div><div>16.1</div><div>15.0</div><div>15.0</div><div>13.7</div><div>14.8</div><div>11.2</div><div></div></div><div><div>11.1</div><div></div><div></div><div></div><div></div><div>22.2</div><div></div><div></div><div></div><div></div><div>34.0</div></div></div><table><tr><td></td><td>H26</td><td>H28</td><td>H29</td><td>H30</td><td>R1</td><td>R2</td><td>R3</td><td>R4</td><td>R5</td><td>R6</td><td>R7</td></tr><tr><td>◆ 現状値</td><td>11.1</td><td>17.7</td><td>13.4</td><td>12.5</td><td>16.1</td><td>15.0</td><td>15.0</td><td>13.7</td><td>14.8</td><td>11.2</td><td></td></tr><tr><td>◆ めざそう値</td><td>11.1</td><td></td><td></td><td></td><td></td><td>22.2</td><td></td><td></td><td></td><td></td><td>34.0</td></tr></table></div>				H26	H28	H29	H30	R1	R2	R3	R4	R5	R6	R7	◆ 現状値	11.1	17.7	13.4	12.5	16.1	15.0	15.0	13.7	14.8	11.2		◆ めざそう値	11.1					22.2					34.0
	H26	H28	H29	H30	R1	R2	R3	R4	R5	R6	R7																											
◆ 現状値	11.1	17.7	13.4	12.5	16.1	15.0	15.0	13.7	14.8	11.2																												
◆ めざそう値	11.1					22.2					34.0																											
まちづくり指標	3. 若い世代の地域での活動を尊重し、応援している65歳以上の人の割合																																					
<div><div>(%)</div><div><div><div></div><div></div><div></div><div></div><div></div><div></div><div></div><div></div><div></div><div></div><div></div></div><div><div>57.0</div><div>73.2</div><div>62.9</div><div>55.9</div><div>60.7</div><div>56.3</div><div>58.7</div><div>59.5</div><div>64.6</div><div>61.6</div><div></div></div><div><div>57.0</div><div></div><div></div><div></div><div></div><div>65.8</div><div></div><div></div><div></div><div></div><div>73.2</div></div></div><table><tr><td></td><td>H26</td><td>H28</td><td>H29</td><td>H30</td><td>R1</td><td>R2</td><td>R3</td><td>R4</td><td>R5</td><td>R6</td><td>R7</td></tr><tr><td>◆ 現状値</td><td>57.0</td><td>73.2</td><td>62.9</td><td>55.9</td><td>60.7</td><td>56.3</td><td>58.7</td><td>59.5</td><td>64.6</td><td>61.6</td><td></td></tr><tr><td>◆ めざそう値</td><td>57.0</td><td></td><td></td><td></td><td></td><td>65.8</td><td></td><td></td><td></td><td></td><td>73.2</td></tr></table></div>				H26	H28	H29	H30	R1	R2	R3	R4	R5	R6	R7	◆ 現状値	57.0	73.2	62.9	55.9	60.7	56.3	58.7	59.5	64.6	61.6		◆ めざそう値	57.0					65.8					73.2
	H26	H28	H29	H30	R1	R2	R3	R4	R5	R6	R7																											
◆ 現状値	57.0	73.2	62.9	55.9	60.7	56.3	58.7	59.5	64.6	61.6																												
◆ めざそう値	57.0					65.8					73.2																											
まちづくり指標	4. 町内会の加入率																																					
<div><div>(%)</div><div><div><div></div><div></div><div></div><div></div><div></div><div></div><div></div><div></div><div></div><div></div><div></div></div><div><div>78.0</div><div>76.2</div><div>75.2</div><div>73.8</div><div>72.5</div><div>72.2</div><div>74.7</div><div>74.7</div><div>72.4</div><div>69.9</div><div></div></div><div><div>78.0</div><div></div><div></div><div></div><div></div><div>83.0</div><div></div><div></div><div></div><div></div><div>72.5</div></div></div><table><tr><td></td><td>H26</td><td>H28</td><td>H29</td><td>H30</td><td>R1</td><td>R2</td><td>R3</td><td>R4</td><td>R5</td><td>R6</td><td>R7</td></tr><tr><td>◆ 現状値</td><td>78.0</td><td>76.2</td><td>75.2</td><td>73.8</td><td>72.5</td><td>72.2</td><td>74.7</td><td>74.7</td><td>72.4</td><td>69.9</td><td></td></tr><tr><td>◆ めざそう値</td><td>78.0</td><td></td><td></td><td></td><td></td><td>83.0</td><td></td><td></td><td></td><td></td><td>72.5</td></tr></table></div>				H26	H28	H29	H30	R1	R2	R3	R4	R5	R6	R7	◆ 現状値	78.0	76.2	75.2	73.8	72.5	72.2	74.7	74.7	72.4	69.9		◆ めざそう値	78.0					83.0					72.5
	H26	H28	H29	H30	R1	R2	R3	R4	R5	R6	R7																											
◆ 現状値	78.0	76.2	75.2	73.8	72.5	72.2	74.7	74.7	72.4	69.9																												
◆ めざそう値	78.0					83.0					72.5																											

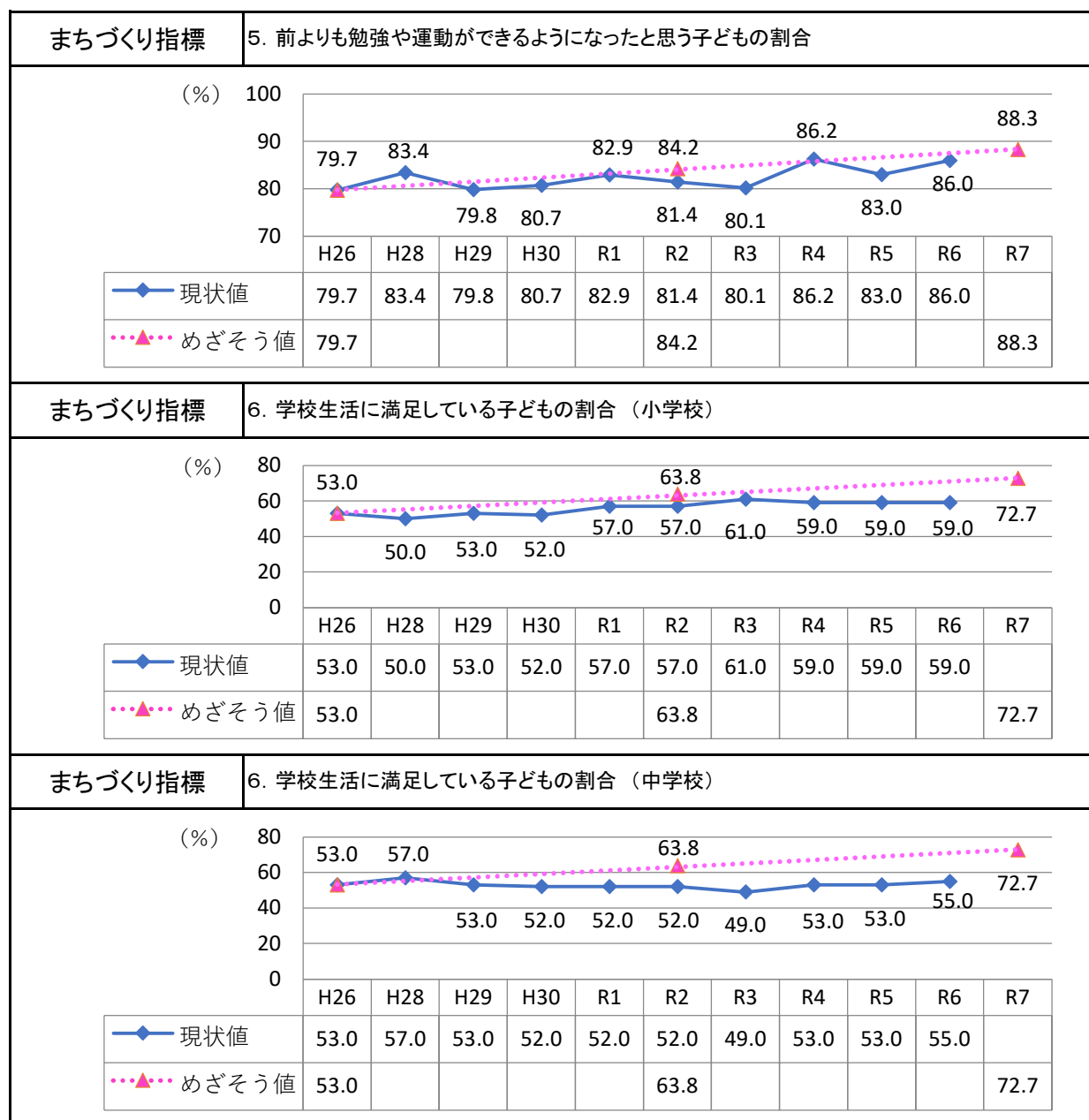
めざすまちの姿	35. 若い人が豊明市を自分たちのまちとして愛着をもち、新しい感性を活かし、まちづくりが進められている。	理念																																				
基本施策	若い人の豊明市への愛着を深め、新しい感性を活かしたまちづくりを推進する。	挑戦																																				
まちづくり指標	1. 豊明が大好きな若者の割合																																					
<div><div>(%)</div><div><table><thead><tr><th></th><th>H26</th><th>H28</th><th>H29</th><th>H30</th><th>R1</th><th>R2</th><th>R3</th><th>R4</th><th>R5</th><th>R6</th><th>R7</th></tr></thead><tbody><tr><td>現状値</td><td>74.0</td><td>62.5</td><td>72.1</td><td>64.4</td><td>66.6</td><td>67.7</td><td>79.6</td><td>71.0</td><td>72.3</td><td>72.3</td><td></td></tr><tr><td>めざそう値</td><td>74.0</td><td></td><td></td><td></td><td></td><td>79.9</td><td></td><td></td><td></td><td></td><td>85.4</td></tr></tbody></table></div></div>				H26	H28	H29	H30	R1	R2	R3	R4	R5	R6	R7	現状値	74.0	62.5	72.1	64.4	66.6	67.7	79.6	71.0	72.3	72.3		めざそう値	74.0					79.9					85.4
	H26	H28	H29	H30	R1	R2	R3	R4	R5	R6	R7																											
現状値	74.0	62.5	72.1	64.4	66.6	67.7	79.6	71.0	72.3	72.3																												
めざそう値	74.0					79.9					85.4																											
まちづくり指標	2. まちづくりに参加できていると感じている若者の割合																																					
<div><div>(%)</div><div><table><thead><tr><th></th><th>H26</th><th>H28</th><th>H29</th><th>H30</th><th>R1</th><th>R2</th><th>R3</th><th>R4</th><th>R5</th><th>R6</th><th>R7</th></tr></thead><tbody><tr><td>現状値</td><td>16.2</td><td>19.8</td><td>11.9</td><td>13.6</td><td>10.7</td><td>10.8</td><td>14.3</td><td>12.6</td><td>15.6</td><td>13.9</td><td></td></tr><tr><td>めざそう値</td><td>16.2</td><td></td><td></td><td></td><td></td><td>26.1</td><td></td><td></td><td></td><td></td><td>36.7</td></tr></tbody></table></div></div>				H26	H28	H29	H30	R1	R2	R3	R4	R5	R6	R7	現状値	16.2	19.8	11.9	13.6	10.7	10.8	14.3	12.6	15.6	13.9		めざそう値	16.2					26.1					36.7
	H26	H28	H29	H30	R1	R2	R3	R4	R5	R6	R7																											
現状値	16.2	19.8	11.9	13.6	10.7	10.8	14.3	12.6	15.6	13.9																												
めざそう値	16.2					26.1					36.7																											
まちづくり指標	3. 市民提案型まちづくり事業交付金の交付団体数																																					
<div><div>(団体)</div><div><table><thead><tr><th></th><th>H26</th><th>H28</th><th>H29</th><th>H30</th><th>R1</th><th>R2</th><th>R3</th><th>R4</th><th>R5</th><th>R6</th><th>R7</th></tr></thead><tbody><tr><td>現状値</td><td>11</td><td>10</td><td>9</td><td>8</td><td>10</td><td>11</td><td>9</td><td>9</td><td>13</td><td>16</td><td></td></tr><tr><td>めざそう値</td><td>11</td><td></td><td></td><td></td><td></td><td>16</td><td></td><td></td><td></td><td></td><td>21</td></tr></tbody></table></div></div>				H26	H28	H29	H30	R1	R2	R3	R4	R5	R6	R7	現状値	11	10	9	8	10	11	9	9	13	16		めざそう値	11					16					21
	H26	H28	H29	H30	R1	R2	R3	R4	R5	R6	R7																											
現状値	11	10	9	8	10	11	9	9	13	16																												
めざそう値	11					16					21																											

めざすまちの姿	36. 女性が職場や地域で活躍し続けている。	理念																																				
基本施策	女性が職場や地域で活躍し続けられる環境をつくる。	挑戦																																				
まちづくり指標	1. 職場で働きやすいと感じている女性の割合																																					
<div><div>(%)</div><div><table><thead><tr><th></th><th>H26</th><th>H28</th><th>H29</th><th>H30</th><th>R1</th><th>R2</th><th>R3</th><th>R4</th><th>R5</th><th>R6</th><th>R7</th></tr></thead><tbody><tr><td>現状値</td><td>35.4</td><td>35.5</td><td>38.9</td><td>42.6</td><td>50.0</td><td>46.2</td><td>40.2</td><td>42.2</td><td>44.7</td><td>45.8</td><td></td></tr><tr><td>めざそう値</td><td>35.4</td><td></td><td></td><td></td><td></td><td>45.4</td><td></td><td></td><td></td><td></td><td>56.7</td></tr></tbody></table></div></div>				H26	H28	H29	H30	R1	R2	R3	R4	R5	R6	R7	現状値	35.4	35.5	38.9	42.6	50.0	46.2	40.2	42.2	44.7	45.8		めざそう値	35.4					45.4					56.7
	H26	H28	H29	H30	R1	R2	R3	R4	R5	R6	R7																											
現状値	35.4	35.5	38.9	42.6	50.0	46.2	40.2	42.2	44.7	45.8																												
めざそう値	35.4					45.4					56.7																											
まちづくり指標	2. 育児休暇後に継続して働き続けている女性の割合																																					
<div><div>(%)</div><div><table><thead><tr><th></th><th>H26</th><th>H28</th><th>H29</th><th>H30</th><th>R1</th><th>R2</th><th>R3</th><th>R4</th><th>R5</th><th>R6</th><th>R7</th></tr></thead><tbody><tr><td>現状値</td><td>70.9</td><td>68.5</td><td>75.2</td><td>74.3</td><td>72.3</td><td>77.9</td><td>78.1</td><td>63.8</td><td>73.4</td><td>84.3</td><td></td></tr><tr><td>めざそう値</td><td>70.9</td><td></td><td></td><td></td><td></td><td>76.9</td><td></td><td></td><td></td><td></td><td>82.3</td></tr></tbody></table></div></div>				H26	H28	H29	H30	R1	R2	R3	R4	R5	R6	R7	現状値	70.9	68.5	75.2	74.3	72.3	77.9	78.1	63.8	73.4	84.3		めざそう値	70.9					76.9					82.3
	H26	H28	H29	H30	R1	R2	R3	R4	R5	R6	R7																											
現状値	70.9	68.5	75.2	74.3	72.3	77.9	78.1	63.8	73.4	84.3																												
めざそう値	70.9					76.9					82.3																											
まちづくり指標	3. 市内企業における女性管理職の割合																																					
<div><div>(%)</div><div><table><thead><tr><th></th><th>H26</th><th>H28</th><th>H29</th><th>H30</th><th>R1</th><th>R2</th><th>R3</th><th>R4</th><th>R5</th><th>R6</th><th>R7</th></tr></thead><tbody><tr><td>現状値</td><td>10.2</td><td>10.1</td><td>14.5</td><td>8.0</td><td>11.9</td><td>7.8</td><td>9.6</td><td>12.1</td><td>9.9</td><td>9.6</td><td></td></tr><tr><td>めざそう値</td><td>10.2</td><td></td><td></td><td></td><td></td><td>17.3</td><td></td><td></td><td></td><td></td><td>24.4</td></tr></tbody></table></div></div>				H26	H28	H29	H30	R1	R2	R3	R4	R5	R6	R7	現状値	10.2	10.1	14.5	8.0	11.9	7.8	9.6	12.1	9.9	9.6		めざそう値	10.2					17.3					24.4
	H26	H28	H29	H30	R1	R2	R3	R4	R5	R6	R7																											
現状値	10.2	10.1	14.5	8.0	11.9	7.8	9.6	12.1	9.9	9.6																												
めざそう値	10.2					17.3					24.4																											
まちづくり指標	4. 町内会長・区長に占める女性の割合																																					
<div><div>(%)</div><div><table><thead><tr><th></th><th>H26</th><th>H28</th><th>H29</th><th>H30</th><th>R1</th><th>R2</th><th>R3</th><th>R4</th><th>R5</th><th>R6</th><th>R7</th></tr></thead><tbody><tr><td>現状値</td><td>6.0</td><td>10.3</td><td>12.6</td><td>16.1</td><td>16.1</td><td>10.3</td><td>11.1</td><td>10.8</td><td>16.8</td><td>15.4</td><td></td></tr><tr><td>めざそう値</td><td>6.0</td><td></td><td></td><td></td><td></td><td>12.7</td><td></td><td></td><td></td><td></td><td>18.8</td></tr></tbody></table></div></div>				H26	H28	H29	H30	R1	R2	R3	R4	R5	R6	R7	現状値	6.0	10.3	12.6	16.1	16.1	10.3	11.1	10.8	16.8	15.4		めざそう値	6.0					12.7					18.8
	H26	H28	H29	H30	R1	R2	R3	R4	R5	R6	R7																											
現状値	6.0	10.3	12.6	16.1	16.1	10.3	11.1	10.8	16.8	15.4																												
めざそう値	6.0					12.7					18.8																											



めざすまちの姿	37. 子どもが夢を持ち、将来グローバル(グローバル+ローカル)に活躍できる人材に育っている。	理念																																				
基本施策	将来グローバルに活躍できる子どもを育てる。	挑戦																																				
まちづくり指標	1. 将来に夢をもっている子どもの割合																																					
<div><div>(%)</div><div><div><div></div><div></div><div></div><div></div><div></div><div></div><div></div><div></div><div></div><div></div><div></div><div></div></div><div><div>68.9</div><div>68.1</div><div>64.4</div><div>62.7</div><div>62.7</div><div>61.7</div><div>60.9</div><div>65.2</div><div>59.6</div><div>63.3</div><div></div></div><div><div>75.4</div><div></div><div></div><div></div><div></div><div></div><div></div><div></div><div></div><div></div><div>82.2</div></div></div><table><tr><td></td><td>H26</td><td>H28</td><td>H29</td><td>H30</td><td>R1</td><td>R2</td><td>R3</td><td>R4</td><td>R5</td><td>R6</td><td>R7</td></tr><tr><td>現状値</td><td>68.9</td><td>68.1</td><td>64.4</td><td>62.7</td><td>62.7</td><td>61.7</td><td>60.9</td><td>65.2</td><td>59.6</td><td>63.3</td><td></td></tr><tr><td>めざそう値</td><td>68.9</td><td></td><td></td><td></td><td></td><td>75.4</td><td></td><td></td><td></td><td></td><td>82.2</td></tr></table></div>				H26	H28	H29	H30	R1	R2	R3	R4	R5	R6	R7	現状値	68.9	68.1	64.4	62.7	62.7	61.7	60.9	65.2	59.6	63.3		めざそう値	68.9					75.4					82.2
	H26	H28	H29	H30	R1	R2	R3	R4	R5	R6	R7																											
現状値	68.9	68.1	64.4	62.7	62.7	61.7	60.9	65.2	59.6	63.3																												
めざそう値	68.9					75.4					82.2																											
まちづくり指標	2. 自分の地域や国のことに誇りを持っている市民の割合																																					
<div><div>(%)</div><div><div><div></div><div></div><div></div><div></div><div></div><div></div><div></div><div></div><div></div><div></div><div></div><div></div></div><div><div>55.9</div><div>64.9</div><div>58.5</div><div>60.7</div><div>61.7</div><div>62.6</div><div>64.4</div><div>60.5</div><div>63.4</div><div>62.3</div><div></div></div><div><div>64.7</div><div></div><div></div><div></div><div></div><div></div><div></div><div></div><div></div><div></div><div>73.2</div></div></div><table><tr><td></td><td>H26</td><td>H28</td><td>H29</td><td>H30</td><td>R1</td><td>R2</td><td>R3</td><td>R4</td><td>R5</td><td>R6</td><td>R7</td></tr><tr><td>現状値</td><td>55.9</td><td>64.9</td><td>58.5</td><td>60.7</td><td>61.7</td><td>62.6</td><td>64.4</td><td>60.5</td><td>63.4</td><td>62.3</td><td></td></tr><tr><td>めざそう値</td><td>55.9</td><td></td><td></td><td></td><td></td><td>64.7</td><td></td><td></td><td></td><td></td><td>73.2</td></tr></table></div>				H26	H28	H29	H30	R1	R2	R3	R4	R5	R6	R7	現状値	55.9	64.9	58.5	60.7	61.7	62.6	64.4	60.5	63.4	62.3		めざそう値	55.9					64.7					73.2
	H26	H28	H29	H30	R1	R2	R3	R4	R5	R6	R7																											
現状値	55.9	64.9	58.5	60.7	61.7	62.6	64.4	60.5	63.4	62.3																												
めざそう値	55.9					64.7					73.2																											
まちづくり指標	3. いろんな国の人々とコミュニケーションをとろうとしている市民の割合																																					
<div><div>(%)</div><div><div><div></div><div></div><div></div><div></div><div></div><div></div><div></div><div></div><div></div><div></div><div></div><div></div></div><div><div>30.4</div><div>36.0</div><div>34.1</div><div>31.9</div><div>35.8</div><div>40.7</div><div>37.5</div><div>36.8</div><div>41.4</div><div>40.2</div><div>35.4</div><div></div></div><div><div>51.2</div><div></div><div></div><div></div><div></div><div></div><div></div><div></div><div></div><div></div><div></div><div></div></div></div><table><tr><td></td><td>H26</td><td>H28</td><td>H29</td><td>H30</td><td>R1</td><td>R2</td><td>R3</td><td>R4</td><td>R5</td><td>R6</td><td>R7</td></tr><tr><td>現状値</td><td>30.4</td><td>36.0</td><td>34.1</td><td>31.9</td><td>35.8</td><td>37.5</td><td>36.8</td><td>41.4</td><td>40.2</td><td>35.4</td><td></td></tr><tr><td>めざそう値</td><td>30.4</td><td></td><td></td><td></td><td></td><td>40.7</td><td></td><td></td><td></td><td></td><td>51.2</td></tr></table></div>				H26	H28	H29	H30	R1	R2	R3	R4	R5	R6	R7	現状値	30.4	36.0	34.1	31.9	35.8	37.5	36.8	41.4	40.2	35.4		めざそう値	30.4					40.7					51.2
	H26	H28	H29	H30	R1	R2	R3	R4	R5	R6	R7																											
現状値	30.4	36.0	34.1	31.9	35.8	37.5	36.8	41.4	40.2	35.4																												
めざそう値	30.4					40.7					51.2																											
まちづくり指標	4. 豊明市で育った人が活躍していると思う市民の割合																																					
<div><div>(%)</div><div><div><div></div><div></div><div></div><div></div><div></div><div></div><div></div><div></div><div></div><div></div><div></div><div></div></div><div><div>22.2</div><div>29.5</div><div>26.5</div><div>21.7</div><div>27.4</div><div>27.0</div><div>28.7</div><div>28.4</div><div>24.7</div><div>29.4</div><div></div></div><div><div>31.1</div><div></div><div></div><div></div><div></div><div></div><div></div><div></div><div></div><div></div><div>40.2</div></div></div><table><tr><td></td><td>H26</td><td>H28</td><td>H29</td><td>H30</td><td>R1</td><td>R2</td><td>R3</td><td>R4</td><td>R5</td><td>R6</td><td>R7</td></tr><tr><td>現状値</td><td>22.2</td><td>29.5</td><td>26.5</td><td>21.7</td><td>27.4</td><td>27.0</td><td>28.7</td><td>28.4</td><td>24.7</td><td>29.4</td><td></td></tr><tr><td>めざそう値</td><td>22.2</td><td></td><td></td><td></td><td></td><td>31.1</td><td></td><td></td><td></td><td></td><td>40.2</td></tr></table></div>				H26	H28	H29	H30	R1	R2	R3	R4	R5	R6	R7	現状値	22.2	29.5	26.5	21.7	27.4	27.0	28.7	28.4	24.7	29.4		めざそう値	22.2					31.1					40.2
	H26	H28	H29	H30	R1	R2	R3	R4	R5	R6	R7																											
現状値	22.2	29.5	26.5	21.7	27.4	27.0	28.7	28.4	24.7	29.4																												
めざそう値	22.2					31.1					40.2																											

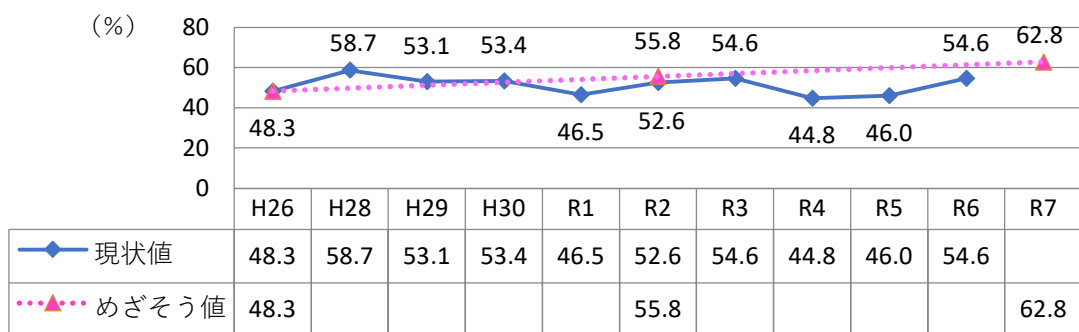
めざすまちの姿	38. すべての子どもが質の高い学びに参加し、生きるための学力が向上している。	理念																																										
基本施策	子どもが質の高い学びに参加し、生きるための学力が向上する環境をつくる。	挑戦																																										
まちづくり指標	1. 学校で学ぶことが楽しいと思う子どもの割合																																											
<div><div>(%)</div><div><div></div><div></div><div></div><div></div><div></div><div></div><div></div><div></div><div></div><div></div><div></div><div></div></div><div><div>現状値</div><div>めざそう値</div></div><table><tr><td>H26</td><td>H28</td><td>H29</td><td>H30</td><td>R1</td><td>R2</td><td>R3</td><td>R4</td><td>R5</td><td>R6</td><td>R7</td></tr><tr><td>66.6</td><td>68.4</td><td>69.4</td><td>61.9</td><td>72.1</td><td>67.2</td><td>68.9</td><td>76.6</td><td>77.2</td><td>74.2</td><td></td></tr><tr><td>66.6</td><td></td><td></td><td></td><td></td><td>74.1</td><td></td><td></td><td></td><td></td><td>81.7</td></tr></table></div>												H26	H28	H29	H30	R1	R2	R3	R4	R5	R6	R7	66.6	68.4	69.4	61.9	72.1	67.2	68.9	76.6	77.2	74.2		66.6					74.1					81.7
H26	H28	H29	H30	R1	R2	R3	R4	R5	R6	R7																																		
66.6	68.4	69.4	61.9	72.1	67.2	68.9	76.6	77.2	74.2																																			
66.6					74.1					81.7																																		
まちづくり指標	2. 悪いことを正されたり、いいところを褒められたりして自分の行動が変わったと感じる子どもの割合																																											
<div><div>(%)</div><div><div></div><div></div><div></div><div></div><div></div><div></div><div></div><div></div><div></div><div></div><div></div><div></div></div><div><div>現状値</div><div>めざそう値</div></div><table><tr><td>H26</td><td>H28</td><td>H29</td><td>H30</td><td>R1</td><td>R2</td><td>R3</td><td>R4</td><td>R5</td><td>R6</td><td>R7</td></tr><tr><td>76.6</td><td>77.4</td><td>79.7</td><td>78.3</td><td>82.9</td><td>81.3</td><td>79.8</td><td>86.4</td><td>86.4</td><td>86.6</td><td></td></tr><tr><td>76.6</td><td></td><td></td><td></td><td></td><td>81.4</td><td></td><td></td><td></td><td></td><td>86.2</td></tr></table></div>												H26	H28	H29	H30	R1	R2	R3	R4	R5	R6	R7	76.6	77.4	79.7	78.3	82.9	81.3	79.8	86.4	86.4	86.6		76.6					81.4					86.2
H26	H28	H29	H30	R1	R2	R3	R4	R5	R6	R7																																		
76.6	77.4	79.7	78.3	82.9	81.3	79.8	86.4	86.4	86.6																																			
76.6					81.4					86.2																																		
まちづくり指標	3. 学習と日常生活につながりを感じている子どもの割合																																											
<div><div>(%)</div><div><div></div><div></div><div></div><div></div><div></div><div></div><div></div><div></div><div></div><div></div><div></div><div></div></div><div><div>現状値</div><div>めざそう値</div></div><table><tr><td>H26</td><td>H28</td><td>H29</td><td>H30</td><td>R1</td><td>R2</td><td>R3</td><td>R4</td><td>R5</td><td>R6</td><td>R7</td></tr><tr><td>77.1</td><td>78.0</td><td>76.9</td><td>74.9</td><td>77.1</td><td>77.2</td><td>79.5</td><td>84.4</td><td>82.9</td><td>80.8</td><td></td></tr><tr><td>77.1</td><td></td><td></td><td></td><td></td><td>81.6</td><td></td><td></td><td></td><td></td><td>86.1</td></tr></table></div>												H26	H28	H29	H30	R1	R2	R3	R4	R5	R6	R7	77.1	78.0	76.9	74.9	77.1	77.2	79.5	84.4	82.9	80.8		77.1					81.6					86.1
H26	H28	H29	H30	R1	R2	R3	R4	R5	R6	R7																																		
77.1	78.0	76.9	74.9	77.1	77.2	79.5	84.4	82.9	80.8																																			
77.1					81.6					86.1																																		
まちづくり指標	4. 授業から置いてけぼりになっていない子どもの割合																																											
<div><div>(%)</div><div><div></div><div></div><div></div><div></div><div></div><div></div><div></div><div></div><div></div><div></div><div></div><div></div></div><div><div>現状値</div><div>めざそう値</div></div><table><tr><td>H26</td><td>H28</td><td>H29</td><td>H30</td><td>R1</td><td>R2</td><td>R3</td><td>R4</td><td>R5</td><td>R6</td><td>R7</td></tr><tr><td>57.4</td><td>59.7</td><td>59.6</td><td>55.4</td><td>63.2</td><td>55.3</td><td>57.0</td><td>57.8</td><td>59.8</td><td>52.2</td><td></td></tr><tr><td>57.4</td><td></td><td></td><td></td><td></td><td>66.6</td><td></td><td></td><td></td><td></td><td>75.1</td></tr></table></div>												H26	H28	H29	H30	R1	R2	R3	R4	R5	R6	R7	57.4	59.7	59.6	55.4	63.2	55.3	57.0	57.8	59.8	52.2		57.4					66.6					75.1
H26	H28	H29	H30	R1	R2	R3	R4	R5	R6	R7																																		
57.4	59.7	59.6	55.4	63.2	55.3	57.0	57.8	59.8	52.2																																			
57.4					66.6					75.1																																		



めざすまちの姿	39. 若い人たちが地元で働ける。	理念																																													
基本施策	若い人たちの地元での就労を促進する。	挑戦																																													
まちづくり指標	1. 有効求人倍率																																														
<div><div>(倍)</div><div><table><tr><th></th><th>H26</th><th>H28</th><th>H29</th><th>H30</th><th>R1</th><th>R2</th><th>R3</th><th>R4</th><th>R5</th><th>R6</th><th>R7</th></tr><tr><td>現状値</td><td>1.16</td><td>1.53</td><td>1.68</td><td>1.92</td><td>1.68</td><td>1.09</td><td>1.28</td><td>1.40</td><td>1.20</td><td>1.28</td><td></td></tr><tr><td>めざそう値</td><td>1.16</td><td></td><td></td><td></td><td></td><td>1.34</td><td></td><td></td><td></td><td></td><td>1.44</td></tr></table></div></div>													H26	H28	H29	H30	R1	R2	R3	R4	R5	R6	R7	現状値	1.16	1.53	1.68	1.92	1.68	1.09	1.28	1.40	1.20	1.28		めざそう値	1.16					1.34					1.44
	H26	H28	H29	H30	R1	R2	R3	R4	R5	R6	R7																																				
現状値	1.16	1.53	1.68	1.92	1.68	1.09	1.28	1.40	1.20	1.28																																					
めざそう値	1.16					1.34					1.44																																				
まちづくり指標	2. 市内在住者の市内就業者数																																														
<div><div>(人)</div><div><table><tr><th></th><th>H26</th><th>H28</th><th>H29</th><th>H30</th><th>R1</th><th>R2</th><th>R3</th><th>R4</th><th>R5</th><th>R6</th><th>R7</th></tr><tr><td>現状値</td><td>1,529</td><td>1,341</td><td>1,486</td><td>1,647</td><td>1,098</td><td>1,400</td><td>1,742</td><td>1,748</td><td>1,594</td><td>1,631</td><td></td></tr><tr><td>めざそう値</td><td>1,529</td><td></td><td></td><td></td><td></td><td>1,775</td><td></td><td></td><td></td><td></td><td>2,014</td></tr></table></div></div>													H26	H28	H29	H30	R1	R2	R3	R4	R5	R6	R7	現状値	1,529	1,341	1,486	1,647	1,098	1,400	1,742	1,748	1,594	1,631		めざそう値	1,529					1,775					2,014
	H26	H28	H29	H30	R1	R2	R3	R4	R5	R6	R7																																				
現状値	1,529	1,341	1,486	1,647	1,098	1,400	1,742	1,748	1,594	1,631																																					
めざそう値	1,529					1,775					2,014																																				
まちづくり指標	3. 新規起業者数(50代以下)																																														
<div><div>(人)</div><div><table><tr><th></th><th>H26</th><th>H28</th><th>H29</th><th>H30</th><th>R1</th><th>R2</th><th>R3</th><th>R4</th><th>R5</th><th>R6</th><th>R7</th></tr><tr><td>現状値</td><td>80</td><td>54</td><td>14</td><td>28</td><td>38</td><td>46</td><td>37</td><td>41</td><td>26</td><td>12</td><td></td></tr><tr><td>めざそう値</td><td>80</td><td></td><td></td><td></td><td></td><td>100</td><td></td><td></td><td></td><td></td><td>124</td></tr></table></div></div>													H26	H28	H29	H30	R1	R2	R3	R4	R5	R6	R7	現状値	80	54	14	28	38	46	37	41	26	12		めざそう値	80					100					124
	H26	H28	H29	H30	R1	R2	R3	R4	R5	R6	R7																																				
現状値	80	54	14	28	38	46	37	41	26	12																																					
めざそう値	80					100					124																																				
まちづくり指標	4. 市内で働くための情報が得やすいと思っている若者の割合																																														
<div><div>(%)</div><div><table><tr><th></th><th>H26</th><th>H28</th><th>H29</th><th>H30</th><th>R1</th><th>R2</th><th>R3</th><th>R4</th><th>R5</th><th>R6</th><th>R7</th></tr><tr><td>現状値</td><td>7.8</td><td>16.3</td><td>14.6</td><td>16.2</td><td>15.3</td><td>18.1</td><td>16.1</td><td>14.5</td><td>14.8</td><td>20.5</td><td></td></tr><tr><td>めざそう値</td><td>7.8</td><td></td><td></td><td></td><td></td><td>19.3</td><td></td><td></td><td></td><td></td><td>30.8</td></tr></table></div></div>													H26	H28	H29	H30	R1	R2	R3	R4	R5	R6	R7	現状値	7.8	16.3	14.6	16.2	15.3	18.1	16.1	14.5	14.8	20.5		めざそう値	7.8					19.3					30.8
	H26	H28	H29	H30	R1	R2	R3	R4	R5	R6	R7																																				
現状値	7.8	16.3	14.6	16.2	15.3	18.1	16.1	14.5	14.8	20.5																																					
めざそう値	7.8					19.3					30.8																																				

まちづくり指標

5. 市内在住者で市内で働きたいと思っている若者の割合



めざすまちの姿	40. 市長や議会、行政は、まちを良くしていくために外からの知識を吸収し、失敗を恐れず果敢にチャレンジしている。	理念																																				
基本施策	まちを良くしていくために情報を収集し、失敗を恐れずチャレンジする。	挑戦																																				
まちづくり指標	1. 先を見据えた仕事ができている職員の割合																																					
<div><div>(%)</div><div><table><thead><tr><th></th><th>H26</th><th>H28</th><th>H29</th><th>H30</th><th>R1</th><th>R2</th><th>R3</th><th>R4</th><th>R5</th><th>R6</th><th>R7</th></tr></thead><tbody><tr><td>現状値</td><td>49.4</td><td>66.2</td><td>65.7</td><td>71.9</td><td>72.9</td><td>77.3</td><td>80.9</td><td>78.0</td><td>78.7</td><td>76.8</td><td></td></tr><tr><td>めざそう値</td><td>49.4</td><td></td><td></td><td></td><td></td><td>60.7</td><td></td><td></td><td></td><td></td><td>83.0</td></tr></tbody></table></div></div>				H26	H28	H29	H30	R1	R2	R3	R4	R5	R6	R7	現状値	49.4	66.2	65.7	71.9	72.9	77.3	80.9	78.0	78.7	76.8		めざそう値	49.4					60.7					83.0
	H26	H28	H29	H30	R1	R2	R3	R4	R5	R6	R7																											
現状値	49.4	66.2	65.7	71.9	72.9	77.3	80.9	78.0	78.7	76.8																												
めざそう値	49.4					60.7					83.0																											
まちづくり指標	2. 他団体からの視察を受け入れた回数																																					
<div><div>(回)</div><div><table><thead><tr><th></th><th>H26</th><th>H28</th><th>H29</th><th>H30</th><th>R1</th><th>R2</th><th>R3</th><th>R4</th><th>R5</th><th>R6</th><th>R7</th></tr></thead><tbody><tr><td>現状値</td><td>28</td><td>63</td><td>57</td><td>128</td><td>134</td><td>39</td><td>216</td><td>261</td><td>227</td><td>206</td><td></td></tr><tr><td>めざそう値</td><td>28</td><td></td><td></td><td></td><td></td><td>37</td><td></td><td></td><td></td><td></td><td>134</td></tr></tbody></table></div></div>				H26	H28	H29	H30	R1	R2	R3	R4	R5	R6	R7	現状値	28	63	57	128	134	39	216	261	227	206		めざそう値	28					37					134
	H26	H28	H29	H30	R1	R2	R3	R4	R5	R6	R7																											
現状値	28	63	57	128	134	39	216	261	227	206																												
めざそう値	28					37					134																											
まちづくり指標	3. 議員の政策立案能力が高まっていると思う市民の割合																																					
<div><div>(%)</div><div><table><thead><tr><th></th><th>H26</th><th>H28</th><th>H29</th><th>H30</th><th>R1</th><th>R2</th><th>R3</th><th>R4</th><th>R5</th><th>R6</th><th>R7</th></tr></thead><tbody><tr><td>現状値</td><td>11.0</td><td>21.3</td><td>19.3</td><td>21.2</td><td>25.3</td><td>24.9</td><td>28.4</td><td>21.8</td><td>28.0</td><td>31.0</td><td></td></tr><tr><td>めざそう値</td><td>11.0</td><td></td><td></td><td></td><td></td><td>24.3</td><td></td><td></td><td></td><td></td><td>37.5</td></tr></tbody></table></div></div>				H26	H28	H29	H30	R1	R2	R3	R4	R5	R6	R7	現状値	11.0	21.3	19.3	21.2	25.3	24.9	28.4	21.8	28.0	31.0		めざそう値	11.0					24.3					37.5
	H26	H28	H29	H30	R1	R2	R3	R4	R5	R6	R7																											
現状値	11.0	21.3	19.3	21.2	25.3	24.9	28.4	21.8	28.0	31.0																												
めざそう値	11.0					24.3					37.5																											
まちづくり指標	4. 市長・市職員の政策立案能力が高まっていると思う市民の割合																																					
<div><div>(%)</div><div><table><thead><tr><th></th><th>H26</th><th>H28</th><th>H29</th><th>H30</th><th>R1</th><th>R2</th><th>R3</th><th>R4</th><th>R5</th><th>R6</th><th>R7</th></tr></thead><tbody><tr><td>現状値</td><td>21.9</td><td>39.6</td><td>36.1</td><td>39.3</td><td>43.6</td><td>39.4</td><td>40.0</td><td>36.7</td><td>37.5</td><td>41.8</td><td></td></tr><tr><td>めざそう値</td><td>21.9</td><td></td><td></td><td></td><td></td><td>34.5</td><td></td><td></td><td></td><td></td><td>47.8</td></tr></tbody></table></div></div>				H26	H28	H29	H30	R1	R2	R3	R4	R5	R6	R7	現状値	21.9	39.6	36.1	39.3	43.6	39.4	40.0	36.7	37.5	41.8		めざそう値	21.9					34.5					47.8
	H26	H28	H29	H30	R1	R2	R3	R4	R5	R6	R7																											
現状値	21.9	39.6	36.1	39.3	43.6	39.4	40.0	36.7	37.5	41.8																												
めざそう値	21.9					34.5					47.8																											