

2022年度

家庭系

資源回収ステーション

裏面も
ご覧ください。
(ごみ収集曜日表)

- ※出し方については、「資源とごみの分け方・出し方」のパンフレットをご覧ください。
- ※資源はできる限り、区や町内会、子ども会が定めている場所・時間に出していただきますよう、ご協力をお願いします。
- ※事業所（商店・飲食店・事務所・工場等）から出る資源は出すことができません。

実施日 毎月 **第2・4回目の日曜日**

実施時間 **午前9時～午後2時** (比較的、午後の方が空いています。)

実施場所 **豊明市役所 正面駐車場 (ATM付近)**

回収品目 **紙・布類** 新聞、雑誌・雑紙、段ボール、牛乳パック
紙製容器包装、衣類・布類 (かばん、財布、ベルト、帽子、ダウンジャケットを含む)
※着物、和服、スーツケース、ランドセル、ゴルフバッグ、アタッシュケースは出すことができません。

金属類 スチール類、アルミ類、スプレー缶、カセットボンベ

ビン類 有料ビン (リターナブルビン)、その他のビン (カレット)

ペットボトル (ラベルとふたは取り外してください。)

乾電池 (ボタン電池、充電電池は出すことができません。)

廃食用油 (植物性の油のみ) ※ペットボトルに入れて出すこともできます。

小型家電 ※石油ストーブは機器の中の灯油をすべて抜いてから出してください。

※テレビ・冷蔵(凍)庫、洗濯機、衣類乾燥機、エアコンは出すことができません。



ライターも回収しています。



こちら
資源回収
ステーション

実施日

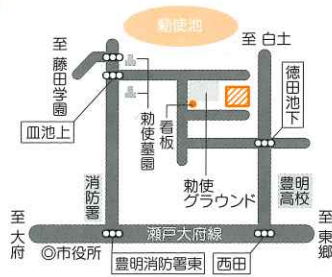
4月	10日、24日	5月	8日、22日	6月	12日、26日
7月	10日、24日	8月	14日、28日	9月	11日、25日
10月	9日、23日	11月	13日、27日	12月	11日、25日
1月	8日、22日	2月	12日、26日	3月	12日、26日

◎原則は雨天でも実施しますが、暴風警報等の発令時など悪天候により中止する場合がございます。

※資源・小型家電は以下の2か所でも回収しておりますので、是非ご利用ください。

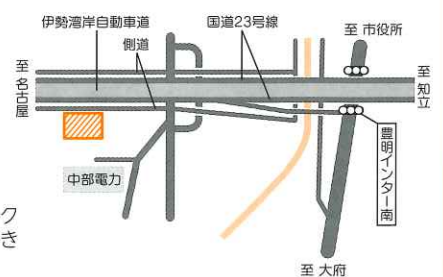
豊明市清掃事務所

沓掛町勅使1-13
☎ (0562) 92-7056
月～金曜日
(祝祭日などの市役所閉庁日は除く)
午前9:00～午後4:00
※ライター、小型充電式電池、
羽毛ふとん (ダウン50%以上)、
インクカートリッジも出すことができます。



株式会社中西

栄町高根103
☎ (0562) 97-6925
月～金曜日、
第1・3回目の土曜日
午前8:30～午後4:00
※ライター、プラスチック、インク
カートリッジも出すことができます。



2022年度 ごみ収集曜日表

2020年度より燃えないごみの収集日が毎月2回から1回に変更となっています。
第2水はその月の2回目の水曜日、第3水は3回目の水曜日が収集日です。

地区名	燃えるごみ	プラスチック	燃えないごみ
東沓掛区	月・木	火	第3水
西沓掛区	月・木	火	第3水 (宿・荒井町内会のみ) 第2水
勅使台区	月・木	火	第3水
西川区	月・木	火	(西川町内会のみ) 第3水 (長田東・西 / 笹原東・西 / 島原町内会) 第2水
三崎区	月・木	金	第3水
ゆたか台区	火・金	月	第2水
吉池区	月・木	火	第3水
大久伝区	月・木	火	第3水
中島区	火・金	月	第3水
阿野区	月・木	火	第2水
大脇区	火・金	月	第2水
大根区	火・金	木	第2水
桜ヶ丘区	火・金	木	第2水
坂部区	火・金	月	第2水
前後区	火・金	水	第2水
落合区	火・金	水	第3水
桶狭間区	火・金	木	第3水
館区	火・金	木	第3水
西区	(仙人塚東・西町内会) 火・金	水	第2水
	(競馬場東・前後西・敷田町内会) 月・木	金	
間米区	月・木	金	第2水
二村台1~7区	月・木	金	第3水

- ※ ごみは分別のルールに従って市の指定袋に入れ、決められた場所へ当日の朝8時までに出してください。
- ※ 資源の回収日は地区によって違いますので、お住まいの町内会で確認してください。
- ※ 事業所（商店・飲食店・事務所・工場等）から出るごみは、町内のごみ置き場に出さないでください。

やってみよう!ダンボールコンポスト

ダンボールコンポストとは

名前のお通り、ダンボールを利用したコンポスト（生ごみ堆肥化容器）です。生ごみを微生物の力で分解し、堆肥を作ることができます。必要な資材はホームセンターなどで簡単に手に入り、庭や土を必要としないことから、手軽に生ごみを減らしていくことができます。

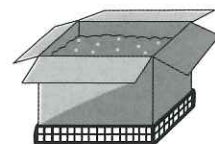
必要なもの

- ダンボール箱 ○スコップ
- 中敷き用ダンボール ○ガムテープ
- ピートモス ○新聞紙
- くん炭 ○覆い布 ○設置台

右側のQRコードを読み込めば、詳しい情報が載っているので、始める時の参考にしてください!



詳しくはこちら



生ごみを入れる



しっかり混ぜる



毎日繰り返す