

# Cách phân loại và vứt rác tài nguyên, rác thải



Phòng Môi trường  
UBND TP Toyoake  
QR code của website

○ Vui lòng phân loại rác thải (kích thước dưới 60cm) theo đúng quy tắc, cho vào **túi rác** mà thành phố chỉ định và mang đến điểm tập kết rác quy định trong khu phố trước 8 giờ sáng ngày thu gom.

○ Vui lòng không vứt rác có nguồn gốc từ các cơ sở kinh doanh như cửa hàng, cửa hàng ăn uống, văn phòng, nhà máy, v.v... tại khu vực tập kết rác. Những loại rác đó sẽ không được thu gom.

Liên hệ Bộ phận xúc tiến giảm thiểu rác, phòng Môi trường, UBND TP Toyoake ☎(0562)92-1113 Website <https://www.city.toyoake.lg.jp>

Những điều cần xác nhận

- Tùy thuộc vào các quận/phường mà ngày thu gom rác sẽ khác nhau. Hãy xem danh sách ngày thu gom rác ở mặt sau, và vứt rác vào đúng nơi đã quy định của quận phường đó. Ngoài ra, ngày thu gom rác có khả năng thay đổi trong ngày đầu và cuối năm.
  - Các tác không tuân thủ quy định phân loại rác sẽ bị dán Nhãn cảnh báo và không được thu. Hãy đổ rác trong túi chỉ định, tuân thủ ngày giờ quy định, để không làm phiền tới hàng xóm.
- Trường hợp không tuân thủ có thể bị phạt theo quy định của pháp luật.**

### CÁC LOẠI RÁC

#### PHÂN LOẠI VÀ CÁC VÍ DỤ TIÊU BIỂU

**RÁC ĐÓT ĐƯỢC**

Mỗi thứ hàng tuần

**ĐÓ BẰNG GIẤY**

Giấy vụn, Băng dính, Ảnh, Cốc giấy

**Những vật không thể vứt dưới dạng nhựa Plastic**

Can nhựa, Đồ đựng hình ống (Sử dụng nhiều nước để rửa sạch các vết bẩn như sốt mayonnaise, tương cà, kem đánh răng, v.v...), Nắp dây bồn tắm, Cũng có thể vứt nắp bồn tắm từ 60cm trở lên (Phải cho vào túi rác quy định)

Loại bỏ hết nước

**RÁC TƯƠI SỐNG, VỎ SÒ**

Loại bỏ hết nước

**THÂM·CHÂN ĐỆM**

60cm, 60cm, Gấp, cắt... để rút gọn kích thước dưới 60cm

**KHÁC**

Lá rụng, Phân thú nuôi, Miếng giữ ấm bỏ đi, Bim giấy

**GIẤY DỆP·ĐÓ CAO SU**

Giấy thẻ thao·giấy da·vung, Ống nước

**Vật cứng** (Tấm lót, mũ bảo hiểm, thùng giữ nhiệt)

**Các loại màng bọc** (Màng bọc dùng để bọc khay đựng thực phẩm)

**Vật dài** (Áo mưa, cát-set, băng video, tấm nylon, ống nhựa vinyl)

**Túi chỉ định trong suốt màu đỏ**

**Nhựa plastic**

Mỗi thứ hàng tuần

**RỬA SẠCH VẬT DỤNG BỊ BẨN BẰNG NƯỚC VÀ LÀM KHÔ TRƯỚC KHI VỨT BỎ**

Đồ đựng chất tẩy rửa, dầu gội, dầu xả, xà phòng rửa tay, v.v...

Đồ đựng mì ly, bánh pudding, yogurt, thực phẩm ăn liền, com hộp trong của hàng tiện lợi, v.v...

Hộp đựng trứng, viên thạch nhỏ, v.v...

Khay đựng trái cây, v.v...

Túi lưới đựng cam, hành tây, v.v...

Thùng xếp và vật liệu đệm bảo vệ các thiết bị điện gia dụng, v.v...

Đồ đựng chất tẩy rửa, dầu gội, dầu xả, xà phòng rửa tay, v.v...

Chậu trồng cây, Xô nhựa, Móc treo bằng nhựa, Bàn chải đánh răng, Khay đựng thực phẩm tươi sống như sashimi, v.v...

Màng ngoài màng bọc mi ly, thuốc lá, bánh kẹo, các loại đồ dùng hàng ngày

Nắp nhựa của chai nhựa PET, bình rộng, đồ đựng bằng nhựa Plastic, v.v...

Đồ chơi không sử dụng pin·điện

**Túi chỉ định trong suốt màu xanh**

**Túi chỉ định trong suốt màu xanh**

**Rác không cháy được**

Thứ Tư thứ của mỗi tháng

**ĐÓ THỦY TINH**

Bóng đèn, Kính, Cốc thủy tinh, Thủy tinh chịu nhiệt, Bóng đèn huỳnh quang, Tấm thủy tinh

**CÁC LOẠI ĐAO KÉO**

Kéo·Dao·Dao phay· Dao cạo râu, Phân lưỡi dao kéo phải bọc trong túi

**Ô**

Có thể vứt ô dài trên 60cm, Phải cho vào trong túi chỉ định

**ĐÓ GÓM SỨ**

Chậu cây cảnh, Bát, Cốc uống nước, Đĩa

**ĐÓ NHÔM**

Tấm nhôm chắn lò vi sóng, Cốc dùng để nấu mì Udon

**Túi chỉ định trong suốt không màu**

**Túi chỉ định trong suốt không màu**

### Danh mục phân loại rác

#### Cách phân loại và ví dụ cụ thể

**Các loại pin (cách vứt mới)**

**Các loại pin có thể vứt**

Pin đồng xu, Pin cúc áo, Pin niken-cadmium (Ni-Cd), Pin lithium-ion (Li-ion), Pin niken hydroa kim loại (Ni-MH), Pin khô

Pin sạc có các ký hiệu như trên

Bàn chải điện có tích hợp pin sạc, Máy cạo râu điện, Quạt cầm tay, Thuốc lá làm nóng/ thuốc lá điện tử, Pin sạc dự phòng

**Không được vứt các loại sau đây**

Ắc quy chì

**Cách vứt**

Vi không có túi rác chỉ định cho pin, hãy cho vào túi rác trong suốt không màu có thể nhìn thấy bên trong được bán trên thị trường rồi vứt.

Đảm bảo các cách điện bằng băng keo trong, v.v...

Cách vứt đúng

**Ngài ra, có thể vứt cả thiết bị điện gia dụng cỡ nhỏ có cạnh dài tối đa khoảng 30cm (máy tính bảng, v.v...).**

※ Các thiết bị điện gia dụng cỡ nhỏ có tích hợp pin sạc cũng có thể vứt dưới dạng "thiết bị điện gia dụng cỡ nhỏ".

**Bạn cũng có thể áp dụng những cách vứt sau đây.**

Loại	Địa điểm thu gom
Pin khô	Quầy tiếp nhận của Ban Môi trường thành phố Điểm tập kết rác tài nguyên của hiệp hội khu phố Địa điểm tiếp nhận rác tài nguyên và thiết bị điện gia dụng cỡ nhỏ
Pin sạc loại nhỏ ※Đầu hiệu nhận biết là các ký hiệu bên phải	Quầy tiếp nhận của Ban Môi trường thành phố Vườn phòng quản lý rác thải thành phố Địa điểm tiếp nhận rác tài nguyên và thiết bị điện gia dụng cỡ nhỏ
Pin lithium đồng xu (Có in các mã số bắt đầu bằng ký tự CR hoặc BR)	Quầy tiếp nhận của Ban Môi trường thành phố Địa điểm tiếp nhận rác tài nguyên và thiết bị điện gia dụng cỡ nhỏ Thùng thu gom đặt tại các cửa hàng tạp hóa thu hồi, v.v...
Pin cúc áo (Có in các mã số bắt đầu bằng ký tự SR, PR hoặc LR)	Quầy tiếp nhận của Ban Môi trường thành phố Địa điểm tiếp nhận rác tài nguyên và thiết bị điện gia dụng cỡ nhỏ Thùng thu gom đặt tại các cửa hàng tạp hóa thu hồi, v.v...

**Đối với các sản phẩm có tích hợp pin sạc như pin sạc dự phòng, điện thoại thông minh, máy tính bảng, v.v..., không được vứt dưới dạng rác cháy được, rác nhựa hay rác không cháy được.**

**Nếu vứt sẽ gây cháy nổ!**

## Những điều cần lưu ý

► Để giữ gìn vệ sinh tại điểm tập kết rác, hãy lưu ý những điều sau đây ◀

- Che chắn rác cẩn thận bằng lưới chống quạ!**  
Việc này sẽ giúp ngăn chặn động vật lật tung lưới lên!
- Khéo léo xử lý rác nhà bếp sao cho không để lộ ra ngoài!**  
Hãy cố gắng đặt rác nhà bếp vào giữa túi rác, ngoài ra nếu gói lại bằng túi giấy hoặc giấy báo thì sẽ ngăn chặn hiệu quả động vật như quạ, v.v... bới phá rác.
- Vứt rác vào đúng ngày, đúng địa điểm được quy định!**  
Hãy vứt rác trong khoảng thời gian từ lúc bình minh đến trước 8 giờ sáng ngày thu gom.
- Kiểm tra phân loại của rác trước khi vứt!**  
Rác chưa phân loại sẽ không được thu gom. Hãy tham khảo tờ rơi này để vứt rác đúng cách.

### CÁC LOẠI RÁC

#### PHÂN LOẠI VÀ CÁC VÍ DỤ TIÊU BIỂU

**RÁC TÀI NGUYÊN**

Địa điểm, ngày thu rác do Quận, tổ dân phố, hội trẻ em quy định

Điểm thu gom rác tài chế

Cửa hàng hợp tác thu gom rác tài chế (xem mặt sau)

\*Chỉ duy nhất một số mặt hàng

**BÁO**

**TẠP CHÍ, GIẤY TỜ**

**BÌA CÁT TÔNG**

**HỘP SỮA**

**ĐỒ ĐỰNG VÀ BAO BÌ GIẤY**

Đồ có in ký hiệu này

**QUẦN ÁO·ĐỒ DA**

Cặp sách, Áo khoác lông, Mũ, Thắt lưng, Quần áo, Ví

**ĐỒ KIM LOẠI**

**ĐỒ THÉP**

Lon thép, Ấm đun nước, Chảo (sắt)

**ĐỒ NHÔM**

Lon nhôm, Nồi, Chảo (nhôm)

**BÌNH XỊT, BÌNH GAS**

① Loại bỏ hết chất bên trong bình

② Vứt bỏ mà không cần đục lỗ

**CHAI MẬT PHỈ**

(chai rượu sake 1,8 L, chai bia)

**Các loại chai khác**

(các loại chai ngoài các loại ghi ở trên)

**CHAI NHỰA**

① Loại bỏ nhãn và nắp, vứt theo loại rác "Đồ đựng và bao bì nhựa"

② Rửa qua bên trong

③ Dùng chân... để làm bẹp

**CHÚ Ý**

- **BÁO, TẠP CHÍ, GIẤY TỜ, BÌA CÁT TÔNG, HỘP SỮA** Phân loại, buộc dây, có gắng không để bị mưa ướt khi vứt.
- **ĐỒ ĐỰNG VÀ BAO BÌ GIẤY** Những vật làm bằng giấy. Làm phẳng, buộc bằng dây đối với các đồ vật to, đối với các đồ vật nhỏ thì cho vào trong túi giấy và buộc lại trước khi vứt.
- **QUẦN ÁO, ĐỒ DA** Cho vào trong túi trong suốt khi vứt.
- **ĐỒ KIM LOẠI** Khi vứt cần chia thành 3 nhóm "đồ thép", "đồ nhôm", "bình xịt, bình gas"
- **Bình xịt·bình gas tuyệt đối không được cho vào túi vứt chung cùng rác thải.**
- **Chai nhựa PET không được vứt dưới dạng "Nhựa Plastic".**

### Địa điểm tiếp nhận rác tài nguyên và thiết bị điện gia dụng cỡ nhỏ

Văn phòng quản lý rác thải thành phố Toyoake	Công ty Nakanishi Co., Ltd.	Trạm thu gom rác tài nguyên của trụ sở hành chính thành phố Toyoake
1-13 Chokushi, Kutsukake-cho Từ thứ Hai đến thứ Sáu (Trừ các ngày trừ sở hành chính thành phố đóng cửa như ngày lễ, v.v...) 9:00 ~ 16:00 ※ Cũng có thể mang đến thuốc lá làm nóng, thuốc lá điện tử, pin sạc dự phòng dùng năng lượng mặt trời, chân lông v.v. (tỷ lệ lỏng vữa từ 50% trở lên). ※ Đối với sản phẩm bằng kim loại kích thước từ 60cm trở lên (chỉ tính phân kim loại), có thể liên hệ với Ban Môi trường của trụ sở hành chính thành phố trước khi mang đến.	103 Takane, Sakae-cho TEL: (0562)97-6925 Từ thứ Hai đến thứ Sáu; thứ Bảy của tuần 1 và tuần 3 hàng tháng 8:30 ~ 16:00 ※ Cũng có thể mang đến rác nhựa. (Hãy cho vào túi chỉ định trong suốt màu xanh dương. Chỉ áp dụng với các vật dụng có kích thước dưới 60cm.) ※ Đối với sản phẩm bằng kim loại kích thước từ 60cm trở lên (chỉ tính phân kim loại), có thể liên hệ với Công ty Nakanishi trước khi mang đến.	1-1 Komochimatsu, Shinden-cho Chủ nhật của tuần 2 và tuần 4 hàng tháng 9:00 ~ 14:00

● **Thả rác đúng quy định** Các thiết bị điện gia dụng cỡ nhỏ hoặc thiết bị điện tử chạy bằng điện hoặc pin, chẳng hạn như pin sạc dự phòng, điện thoại thông minh, máy tính bảng, máy ảnh kỹ thuật số, đầu đĩa DVD, máy sấy tóc, quạt sưởi, lò vi ba, máy in gia đình, v.v...

● **Máy tính cá nhân** Máy tính xách tay, máy tính để bàn, các thiết bị ngoại vi như bàn phím, v.v... phải được xóa trước khi vứt. ※ Không thu gom màn hình CRT.

● **Các loại pin** Pin khô (kiềm, mangan), pin lithium-ion, pin niken-cadmium, pin niken hydroa kim loại, pin lithium đồng xu, pin cúc áo  
※ Bao gồm cả sản phẩm có tích hợp pin sạc với kích thước từ 30cm trở xuống. Xem mục "Các loại pin" ở bên trên để biết chi tiết.

# Rác công kênh

\*Điều hòa•tủ vi•tủ lạnh•máy giặt•máy sấy quần áo là đối tượng được quy định trong luật tái chế đồ điện gia dụng. Không được vứt như Rác cỡ lớn. (Cách xử lý tham khảo “Luật tái chế đồ điện gia dụng” bên phải)


## CÁCH VỨT RÁC CỖ LỚN

- Vui lòng gọi điện đến tổng đài tiếp nhận để đăng ký thu gom rác ít nhất 1 ~ 2 tuần trước ngày thu gom (thứ Tư hàng tuần).

**Tổng đài tiếp nhận rác công kênh**  
Điện thoại: (0562) 92-7056

**Giờ làm việc**  
Từ thứ Hai đến thứ Sáu  
(trừ ngày nghỉ của các cơ quan hành chính nhà nước như Lễ Tết)  
9:00-12:00 sáng đến, 1:00-4:00 chiều

- Với mỗi một loại rác to, hãy mua 「Tem xử lý rác to」 với giá 1.030 yên 1 chiếc tại cửa hàng bên dưới.
- Sau khi ghi tên vào “Phiếu xử lý rác cỡ lớn”, dán vào chỗ để nhìn trên Rác cỡ lớn trước khi vứt.
- Đề ra trước thêm nhà hoặc gắn lối ra vào tầng 1 nếu sống trong khu tập thể, chung cư trước 8 giờ 30 phút sáng ngày thu rác đã đăng ký.



Rác cỡ lớn có thể mang tới vứt trực tiếp tại Trung tâm Green Tobuchita.  
(Chi tiết xem “Mang vứt rác trực tiếp” bên phải)

## CỬA HÀNG BÁN PHIẾU XỬ LÝ RÁC CỖ LỚN

Bộ phận xúc tiến giảm thiểu rác, phòng Môi trường, UBND TP Toyoake  
1-1 Komochimatsu, Shinden-cho Tel.:(0562)92-1113

Để biết thông tin mới nhất về các cửa hàng xử lý khác, vui lòng kiểm tra bằng mã QR ở bên phải.



- Tiêu chuẩn thu gom:

Vật có bất kỳ 1 cạnh dài, ngang hoặc cao **từ 60cm trở lên**

- Vật có thể vứt dưới dạng rác công kênh bất kể kích thước:

Những loại máy như là máy sủi bằng dầu•máy phơi đồ•quạt sủi•bếp nướng•lò vi sóng.

**Tuy nhiên, quạt sủi•bếp nướng•lò sóng loại dưới 60 cm**

3 loại đồ bên trên khi mang tới điểm thu gom rác tái chế như là đồ điện gia dụng loại nhỏ có thể được thu gom miễn phí

# RÁC KHÔNG THU TẠI BÃI RÁC

- **Rác cỡ lớn** (kích thước trên 60cm)
- **Đối tượng quy định trong luật tái chế đồ gia dụng** (điều hòa•tủ vi•tủ lạnh•máy giặt•máy sấy quần áo)
- **Rác tăng đột biến** Rác tăng đột biến do chuyển nhà hay tổng vệ sinh nhà cửa, cần chia thành nhiều lần vứt hoặc mang trực tiếp tới Trung tâm Green Tobuchita, hoặc nhờ các công ty thu rác được thành phố cấp phép.
- **Rác khó xử lý** Khi xử lý các vật dụng trong danh mục dưới đây cần nhờ các công ty chuyên trách hoặc liên lạc với địa chỉ đã mua hàng.

**Ví dụ:** xe gắn máy•xe máy•bình chữa cháy•bình ga di động•két sắt chống cháy•rèm cửa loại accordion•bánh xe•pin•linh kiện xe ô tô•sơn•dầu hỏa•xăng•thuốc•máy móc đồ dùng trong nông nghiệp•đàn piano•máy chơi game Pachinko•máy đun nước nóng•máy cấp nước nóng•bồn tắm•những đồ bằng gỗ có chiều dài hơn 2m và dày hơn 20cm•khối bê tông•động cơ•máy nén•cuốn dây•gạch•ngói•sỏi•đất•máy sử dụng chất CFC...

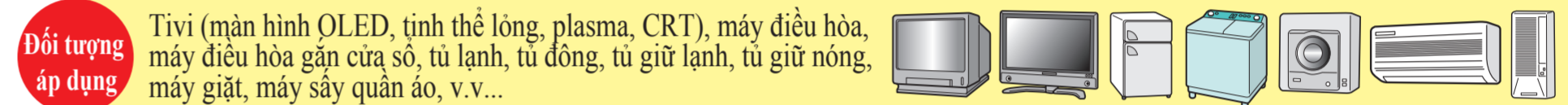
- **Rác thải từ hoạt động kinh doanh**

Thành phố sẽ không thu rác thải từ các cơ sở kinh doanh như cửa hàng, nhà hàng ăn uống, văn phòng, nhà xưởng... Đối với rác thải kinh doanh thông thường, hãy mang trực tiếp tới Trung tâm Green Tobuchita hoặc nhờ các công ty thu rác được thành phố cấp phép.

Liên hệ về rác thải kinh doanh Hiệp hội Xử lý chất thải công nghiệp và bảo vệ môi trường tỉnh Aichi: (052) 332-0346

## Tivi, máy điều hòa, tủ lạnh, máy giặt

Theo Luật Tái chế đồ điện gia dụng, 4 mặt hàng đồ điện gia dụng (tivi, máy điều hòa, tủ lạnh, máy giặt) sẽ do nhà sản xuất tái chế. Không được vứt dưới dạng rác công kênh hoặc thiết bị điện gia dụng cỡ nhỏ. Ngoài ra, cũng không được trực tiếp mang đến Trung tâm vệ sinh Tobuchita (EcoRe).



**Đối tượng áp dụng** Tivi (màn hình OLED, tinh thể lỏng, plasma, CRT), máy điều hòa, máy điều hòa gắn cửa sổ, tủ lạnh, tủ đông, tủ giữ lạnh, tủ giữ nóng, máy giặt, máy sấy quần áo, v.v...

① Bạn có mua máy mới để thay không? Hoặc bạn có biết cửa hàng nơi mình đã mua sản phẩm đó không? Có → Hãy yêu cầu cửa hàng nơi bạn đã mua (hoặc sẽ mua) sản phẩm thu nhận.

Không

② Bạn có thể tự vận chuyển rác đến đâu?

↓ Đến địa điểm tiếp nhận được chỉ định

Hãy mua trước “Phiếu tái chế đồ điện gia dụng” tại bưu điện (sẽ có phát sinh phí chuyên khoản). Mang đồ điện gia dụng bạn muốn xử lý và Phiếu tái chế đồ điện gia dụng đã thanh toán đến địa điểm tiếp nhận được chỉ định.

**Địa điểm tiếp nhận được chỉ định**

- Công ty Seino Transportation Co., Ltd. Chi nhánh Nagoya-Higashi 1-12 Minowa, Asada-cho, Nissin-shi TEL: (052) 807-0924
- Công ty Sagawa Express Co., Ltd. Văn phòng kinh doanh Toyota 22 Oshita, Kamioka-cho, Toyota-shi TEL: (0570) 01-0579
- Công ty Okayamaken Freight Transportation Co.,Ltd. Văn phòng kinh doanh Nagoya-Minami 507-39 Shinpomachi, Tokai-shi TEL: (052) 825-3031

↓ Đến cửa hàng bán gần nhất

Hãy yêu cầu cửa hàng bán gần nhất thu nhận. Ngoài ra, bên cạnh phí tái chế, bạn cần phải trả thêm phí thu gom và vận chuyển.

**Địa điểm bán gần nhất**

↓ Không thể vận chuyển

Hãy yêu cầu cửa hàng bán gần nhất hoặc doanh nghiệp được cấp phép thu gom và vận chuyển thu nhận. Ngoài ra, bên cạnh phí tái chế, bạn cần phải trả thêm phí thu gom và vận chuyển.

**Doanh nghiệp được cấp phép thu gom và vận chuyển**

- Công ty Toyoake Unity Co., Ltd. TEL: (0562) 98-0200
- Công ty Nakanishi Co., Ltd. TEL: (0562) 97-6925
- Công ty Miyoshi TEL: (0562) 55-9050

Thắc mắc liên quan đến Phiếu tái chế đồ điện gia dụng Hiệp hội Sản phẩm điện gia dụng Trung tâm Phiếu tái chế đồ điện gia dụng 0120-319640

Chi phí tái chế đồ điện gia dụng có thể khác nhau tùy theo nhà sản xuất. Bạn có thể tra cứu thông qua mã QR bên phải

## DANH SÁCH NGÀY THU RÁC

RÁC ĐÓT ĐƯỢC	Mỗi thứ hai, thứ năm hàng tuần	Mỗi thứ ba, thứ sáu hàng tuần
	<ul style="list-style-type: none"> <li>● Higashi-Kutsukake-ku ● Nishi-Kutsukake-ku</li> <li>● Chokushidai-ku ● Nishigawa-ku ● Misaki-ku ● Yoshiike-ku</li> <li>● Okute-ku ● Ano-ku</li> <li>● Nishi-ku (Keibajo-Higashi, Zengo-Nishi and Shikita (Chonaikai))</li> <li>● Magome-ku ● Futamuradai-ku (Including Toyoake Danchi)</li> </ul>	<ul style="list-style-type: none"> <li>● Yutakadai-ku ● Nakajima-ku ● Owaki-ku ● One-ku</li> <li>● Sakuragaoka-ku ● Sakabe-ku ● Zengo-ku ● Ochiai-ku</li> <li>● Okehazama-ku ● Yakata-ku</li> <li>● Hiệp hội khu chung cư Hikaridai</li> <li>● Nishi-ku (Senninzuka-Higashi and Senninzuka-Nishi (Chonaikai))</li> </ul>

Nhựa plastic	Thứ hai	Thứ ba	Thứ tư	Thứ năm	Thứ sáu
	<ul style="list-style-type: none"> <li>● Yutakadai-ku</li> <li>● Nakajima-ku</li> <li>● Owaki-ku</li> <li>● Sakabe-ku</li> </ul>	<ul style="list-style-type: none"> <li>● Higashi-Kutsukake-ku</li> <li>● Nishi-Kutsukake-ku</li> <li>● Chokushidai-ku</li> <li>● Nishigawa-ku</li> <li>● Yoshiike-ku</li> <li>● Okute-ku</li> <li>● Ano-ku</li> </ul>	<ul style="list-style-type: none"> <li>● Zengo-ku</li> <li>● Ochiai-ku</li> <li>● Nishi-ku (Senninzuka-Higashi and Senninzuka-Nishi (Chonaikai))</li> </ul>	<ul style="list-style-type: none"> <li>● One-ku</li> <li>● Sakuragaoka-ku</li> <li>● Okehazama-ku</li> <li>● Yakata-ku</li> </ul>	<ul style="list-style-type: none"> <li>● Misaki-ku</li> <li>● Nishi-ku (Keibajo-Higashi, Zengo-Nishi and Shikita (Chonaikai))</li> <li>● Magome-ku</li> <li>● Futamuradai-ku (including Toyoake Danchi)</li> </ul>

Có thể vứt vào cùng ngày thu gom rác cháy được tại khu vực bạn đang sinh sống. **Đảm bảo đã thực hiện cách điện, sau đó cho vào túi trong suốt tách biệt với túi đựng rác cháy được rồi mang đến cùng điểm tập kết rác.**

Rác không cháy được	Thứ Tư của tuần thứ 2 hằng tháng	Thứ Tư của tuần thứ 3 hằng tháng
	<ul style="list-style-type: none"> <li>● Nishi-Kutsukake-ku (Shuku and Arai (Chonaikai))</li> <li>● Nishigawa-ku (Osada-Nishi, Sasahara-Higashi, Shimabara, Osada-Higashi, Sasahara-Nishi (Chonaikai))</li> <li>● Yutakadai-ku ● Ano-ku ● Owaki-ku ● One-ku ● Sakuragaoka-ku</li> <li>● Sakabe-ku ● Zengo-ku ● Nishi-ku ● Magome-ku</li> </ul>	<ul style="list-style-type: none"> <li>● Higashi-Kutsukake-ku ● Nishi-Kutsukake-ku (Yamashinden, Yamada, Tokuda, Hongo, Jinai, Hikaridai-Danchi and Daido (Chonaikai))</li> <li>● Chokushidai-ku ● Nishigawa-ku (Nishigawa (Chonaikai)) ● Misaki-ku ● Yoshiike-ku</li> <li>● Okute-ku ● Nakajima-ku ● Ochiai-ku ● Okehazama-ku ● Yakata-ku</li> <li>● Futamuradai-ku (including Toyoake Danchi)</li> </ul>

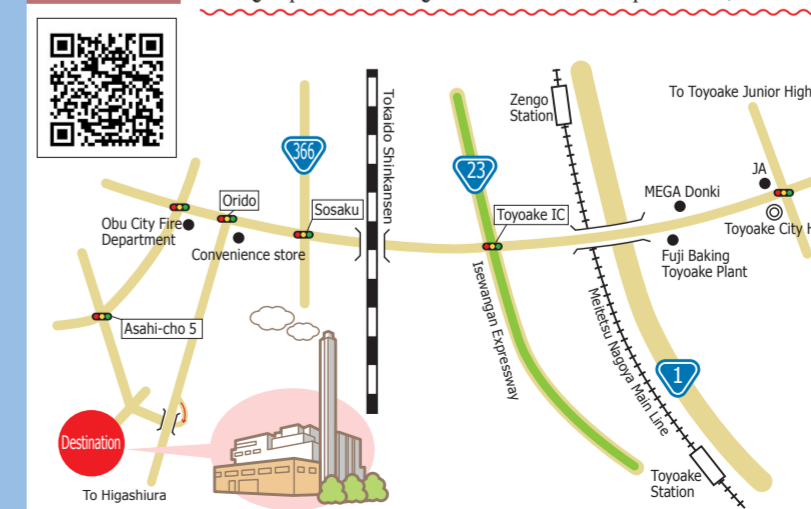
## Cửa hàng hợp tác thu gom rác tái chế

Tên tiệm	Vật phẩm thu gom
Cửa hàng Zengo siêu thị Aoki 88, 4-chome, Shinsakae-cho	khay, hộp sữa, chai nhựa, Dầu ăn
Cửa hàng Toyoake siêu thị Aoki 16-2, 2-chome, Futamuradai	khay, hộp sữa, chai nhựa, Dầu ăn
Cửa hàng Ekubo Style Toyoake 6-1 Yoshiike, Shinden-cho	khay, hộp sữa, chai nhựa
Cửa hàng Okuwa Toyoake 118 Teraike, Kutsukake-cho	khay, hộp sữa, chai nhựa
CO-OP Aichi Toyoake Palnes B1F, 1735, Zen-e, Zengo-cho	Khay, hộp sữa, chai nhựa, lon nhôm, lon thép
Hallo Foods Kutsukake Ishikawacho shimabara 10-2	Khay, hộp sữa, chai nhựa, lon nhôm
Hallo Foods Toyoake Futamuradai 4 chome 15-2	Khay, hộp sữa, chai nhựa, lon nhôm

(Tại thời điểm tháng 1 năm 2026)

## Mang vứt rác trực tiếp

<b>Tên</b>	Trung tâm vệ sinh Tobu Chita (Ecori)
<b>Địa điểm</b>	41-banchi, Aza-Yoshino, Oaza-Morioka, Higashiura-cho, Chita-gun
<b>Điện thoại</b>	(0562) 46-8855 (Chỉ tiếp nhận cuộc gọi vào ngày thường)
<b>Thời gian làm việc</b>	Ngày thường • Thứ Bảy (cả ngày Lễ) 8:30-12:00 sáng 1:00-4:30 chiều Không tiếp nhận rác mang đến vào chủ Nhật và dịp cuối năm, đầu năm.



- Chi phí là 200 yên cho mỗi 10kg. (Tại thời điểm tháng 1 năm 2026)
- Khi mang cành cây cắt tỉa đến, có thể sẽ cần thực hiện một số thủ tục hoặc đáp ứng những điều kiện nhất định, vì vậy vui lòng liên hệ trước với Ban Môi trường của trụ sở hành chính thành phố để biết thêm chi tiết.
- Khi mang rác đến, vui lòng phân loại trước “rác cháy được” và “rác không cháy được”, đồng thời mang theo giấy tờ xác nhận cư trú tại thành phố Toyoake (như giấy phép lái xe, v.v...) và tự mang rác vào.
- Ngoài ra, trường hợp người vận chuyển rác đến không phải là chính chủ của rác, vui lòng liên hệ trước với Ban Môi trường của trụ sở hành chính thành phố.
- Một số trường hợp rác sẽ không được tiếp nhận tùy theo loại rác và số lượng rác. Nếu có bất kỳ điểm nào chưa rõ, vui lòng liên hệ với Ban Môi trường của trụ sở hành chính thành phố hoặc Trung tâm vệ sinh Tobuchita (EcoRe).